



新华指数
Xinhua Indices



新华·宜昌 秭归脐橙[®] 系列价格指数

春有伦晚 夏有夏橙

秋有九月红 冬有纽荷尔

中国脐橙之乡-湖北省秭归县

全球率先实现“一年四季有鲜橙”的脐橙产区

周报 第 17 期
2023. 5. 5-2023. 5. 8



中国经济信息社
CHINA ECONOMIC INFORMATION SERVICE

产业简介

作为全国首批命名的“中国脐橙之乡”，湖北省宜昌市秭归县近年来依托独特资源禀赋，持续通过科技强橙、品质提升、强链延链、标准领跑、数字兴橙、文化赋能、品牌塑造行动，打造了秭归脐橙“四季鲜橙、生态绿色”产业名片，秭归伦晚、九月红、纽荷尔等品种已成为柑桔类水果的热销“网红”，秭归脐橙产业得到快速发展，秭归脐橙品牌影响力进一步提升，正朝着“世界级地标品牌、世界级文化载体”的目标而奋斗。

统计数据显示，近两年秭归县产量最大的六个优质脐橙品种分别是纽荷尔、伦晚、罗伯逊、九月红、夏橙和红肉。截至2022年年底，秭归县已注册311个柑橘商标，建成三峡库区最大的柑桔良种种质资源库，柑橘种植面积40万亩，年产量100万吨，脐橙深加工产品100多个品种系列，远销国内外，脐橙产业综合产值超100亿元。2018年以来，秭归脐橙连续四年获评中国果品流通协会公布的中国最受欢迎的柑橘区域公用品牌10强，秭归脐橙区域公用品牌价值已达60.18亿元。

特色产业激活了秭归县乡村经济。得益于脐橙产业快速发展，秭归县创建县级以上农业产业化重点龙头企业36家，催生了电商企业2600多家、电商个体户3000余家、微电商农户9700余家。全县90%的乡镇、80%以上的行政村、70%以上的农户从事柑橘相关产业，涌现出柑橘产值“亿元村”12个，带动近18万人发展致富。



指数简介

新华·宜昌秭归脐橙系列价格指数由中国经济信息社和湖北省秭归县委县政府共同编制发布。该系列价格指数围绕脐橙产业零售、收购、批发三个环节编制，包含新华·宜昌秭归脐橙电商价格指数、新华·宜昌秭归脐橙产地收购价格指数、新华（中国）脐橙销地批发价格指数三支子指数，旨在及时、全面、精准地反映脐橙产业产销各环节的价格走势及市场变化，建立稳定的秭归脐橙市场价格监测机制，畅通秭归脐橙流通渠道，为市场从业者和政府管理部门提供数据参考和决策依据，进一步助力秭归脐橙市场化、标准化、品牌化。

其中，新华·宜昌秭归脐橙电商价格指数选取秭归县主要电商企业为样本点，以秭归县主产的九月红、纽荷尔、罗伯逊、红肉、伦晚、夏橙六个主流品种 60-70mm、70-80mm、80mm 以上果径果为代表规格品，以 2017 年 11 月为基期，基点 1000 点；新华·宜昌秭归脐橙产地收购价格指数选取秭归产区为样本区域，以秭归县主产的九月红、纽荷尔、罗伯逊、红肉、伦晚 60mm 以上果径果，夏橙 55mm 以上果径果为代表规格品，以 2018 年 12 月为基期，基点 1000 点；新华（中国）脐橙销地批发价格指数选取我国重点批发市场为样本点，以纽荷尔、红肉、伦晚、夏橙四个主流品种 70-80mm 果径果为代表规格品，以 2019 年 12 月为基期，基点 1000 点。



周度概要

在脐橙产地收购方面，随着天气转暖，国内水果供应逐渐增加，节后消费需求缩减，叠加应季水果的冲击，本期秭归脐橙产地收购价格环比下跌 5.74%。与此同时，随着上游的种植成本在增长，下游水果市场竞争激烈，柑橘产品的售价分化越来越严重，优质优价正在逐步形成。

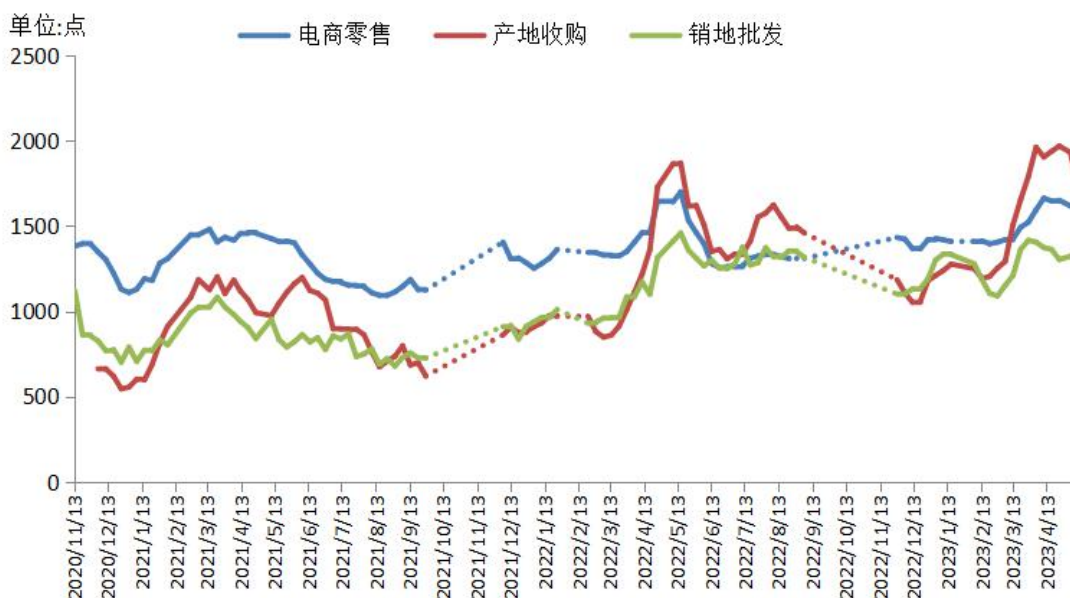
脐橙电商销售方面，红肉脐橙已基本下市，线上渠道销售以伦晚脐橙为主。各大电商平台、带货主播集中在 4 月份大量售卖了伦晚，现在处于平销阶段，价格微跌。截至 5 月 8 日，秭归伦晚脐橙电商渠道销售均价为 12.02 元/公斤，环比下跌 1.39%，同比下跌 0.91%。

从全国市场来看，鉴于 2022 年夏季持续高温干旱的影响，导致柑橘等水果减产，进而使得今年应季水果提早上市，水果市场价格也提前转跌。新华（中国）脐橙销地批发价格指数报 1313.61 点，环比下跌 0.69%，同比下跌 6.93%。随着后续更多时令水果上市，以及低价埃及甜橙供应的持续增加，预计全国脐橙销地批发价格或将高位偏弱运行。



新华·宜昌秭归脐橙系列价格指数周报 (2023 年第 17 期 5 月 5 日至 5 月 8 日)

图 1 新华·宜昌秭归脐橙系列价格指数走势（单位：点）



数据来源：新华指数、中国供销农产品批发市场控股有限公司

通常每年五一前后国内应季水果规模上市，市场价格开始走弱。鉴于 2022 年夏季持续高温干旱的影响，导致柑橘等水果减产，进而使得今年应季水果提早上市，水果市场价格也提前转跌。本期（5 月 5 日至 5 月 8 日）新华·宜昌秭归脐橙产地收购价格指数报 1820.73 点，环比下跌 5.74%，同比下跌 2.34%；新华·宜昌秭归脐橙电商价格指数报 1625.99 点，环比上涨 0.48%，同比下跌 0.91%；新华（中国）脐橙销地批发价格指数报 1313.61 点，环比下跌 0.69%，同比下跌 6.93%。

图 2 秭归脐橙产地收购均价与监测点交易量





数据来源：新华指数

表 1 秭归脐橙产地收购价格（单位：元/公斤）

日期	九月红	纽荷尔	罗伯逊	红肉	伦晚
5月8日	-	-	-	-	7.22
5月4日	-	-	-	-	7.66
4月24日	-	-	-	-	7.81
4月17日	-	-	-	3.02	8.23
4月10日	-	-	-	4.98	8.35
4月3日	-	-	-	4.99	8.55
3月27日	-	-	-	5.66	7.53
3月20日	-	-	-	5.24	7.21
3月13日	-	4.3	-	5.34	6.62
3月6日	-	4.67	-	5.19	6.03

数据来源：新华指数

在脐橙产地收购方面，立夏过后，气温升高，水果也进入生长旺季，国内水果供应逐渐增加。节后消费需求缩减，叠加应季水果的冲击，本期秭归脐橙产地收购价格环比下跌 5.74%，同比



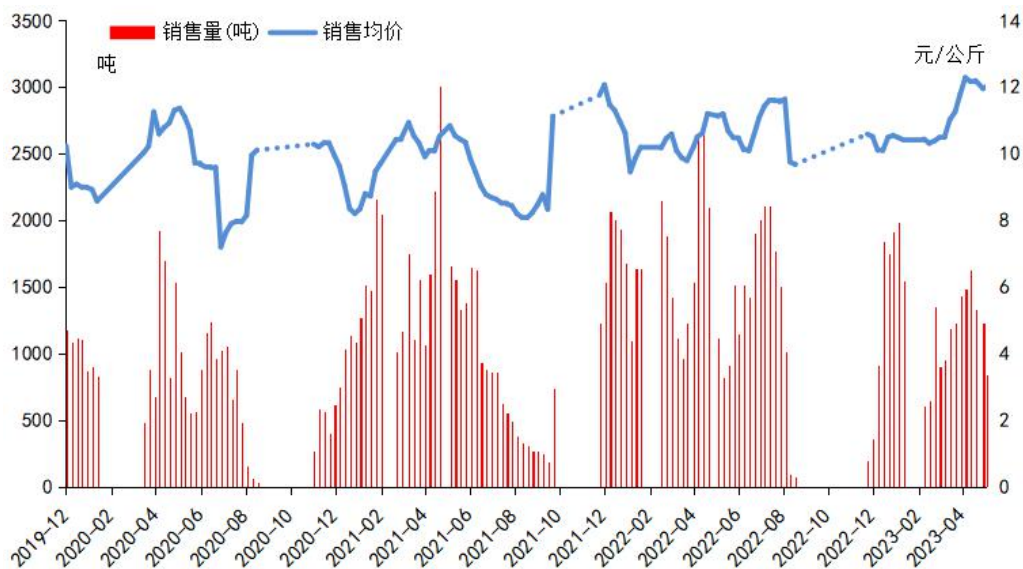
下跌 2.34%。

秭归县晴晴果园生态家庭农场负责人黄清华表示，今年以来水果消费市场增长在恢复，但尚未回到疫情前水平。目前，秭归伦晚产地收购价格大概平均 3-4 块一斤，而疫情以前，今年伦晚的品质应该收购价在 5 块以上。

与此同时，黄清华还表示，现在柑橘行业上游的种植成本在增长，下游水果市场竞争激烈，产品的售价分化越来越严重，高价和低价分化明显，优质优价正在逐步形成。

“一些种植户卖的普通伦晚脐橙 10 斤装价格约 50-70 元左右。我们农场纯天然有机、无农残、无保鲜剂的伦晚脐橙同规格可以卖 88-98 元左右。这让我们更有动力继续研究绿色有机种植，更有信心继续发展我的循环农业，绿色农业。”黄清华说。


图 3 秭归脐橙电商销售均价与监测点交易量



数据来源：新华指数

表 2 秭归各品种脐橙当期电商分级销售价格 (单位：元/公斤)

脐橙果径	伦晚
------	----



60-70mm	10.37
70-80mm	12.09
80mm 以上	12.51

数据来源：新华指数

表3 秭归各品种脐橙电商销售价格（单位：元/公斤）

日期	九月红	纽荷尔	红肉	伦晚
5月8日	-	-	-	12.02
5月4日	-	-	10.50	12.19
4月24日	-	-	10.80	12.33
4月17日	-	-	11.05	12.37
4月10日	-	-	11.21	12.55
4月3日	-	-	11.00	12.20
3月27日	-	-	10.76	11.77
3月20日	-	-	10.70	11.73
3月13日	-	-	10.52	-
3月6日	-	-	10.49	-

数据来源：新华指数

脐橙电商销售方面，红肉脐橙已基本下市，线上渠道销售以伦晚脐橙为主。截至5月8日，秭归伦晚脐橙电商渠道销售均价为12.02元/公斤，环比下跌1.39%，同比下跌0.91%。

秭归县电商协会秘书长王恩杰分析当前秭归脐橙电商销售价格走势时表示，“一是节后消费需求缩减，叠加其它应季水果的冲击，导致近期价格微跌。二是各大电商平台、带货主播集中在4月份大量售卖了伦晚，现在处于平销阶段，所以价格持续下跌。随着后续更多时令水果上市，秭归脐橙电商渠道的销售价格大概率还要持续下跌。”

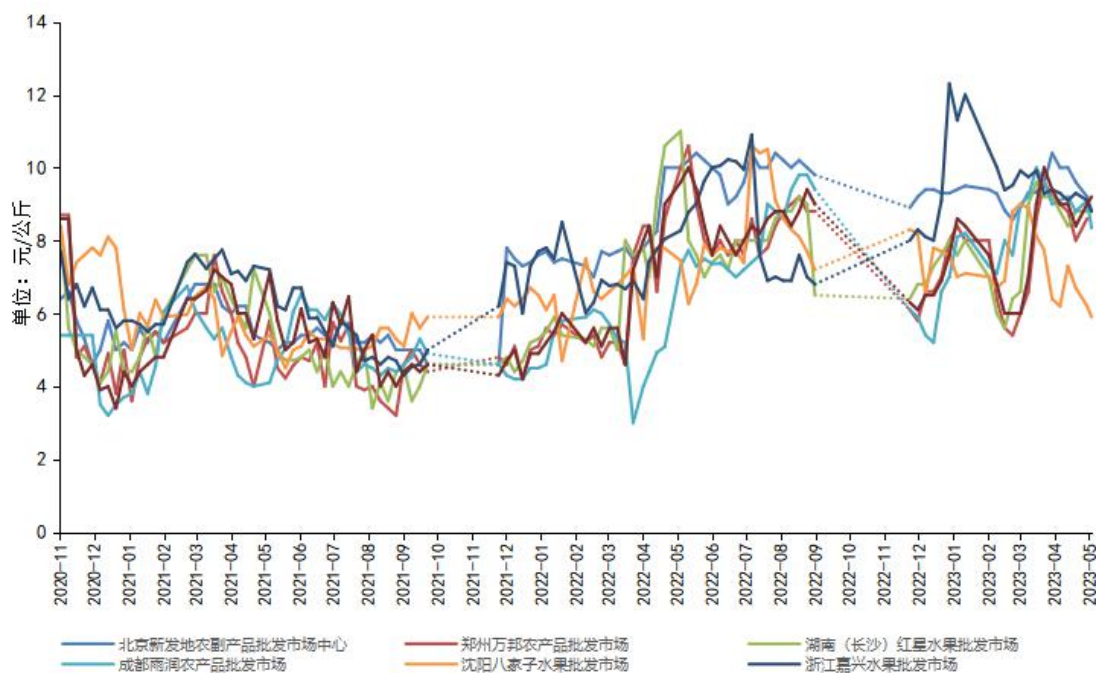
从全国市场来看，本期新华（中国）脐橙销地批发价格指数



报 1313.61 点，环比下跌 0.69%，同比下跌 6.93%。随着后续更多时令水果上市，以及低价埃及甜橙供应的持续增加，预计全国脐橙销地批发价格或将高位偏弱运行。

从新华指数农业市场研究中心重点监测的七大批发市场来看，本期郑州万邦农产品批发市场和汕头市农副产品批发中心市场脐橙销售价格最高，脐橙批发均价为 9.2 元/公斤；沈阳八家子水果批发市场脐橙销售价格最低，脐橙批发均价为 5.9 元/公斤。

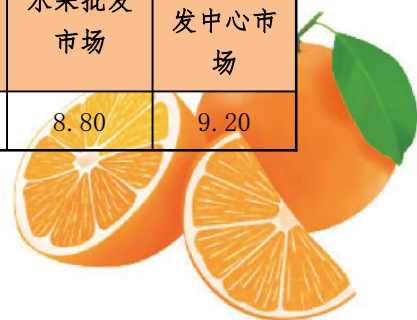
图 4 重点批发市场脐橙价格走势



数据来源：新华指数、中国供销农产品批发市场控股有限公司

表 4 重点批发市场脐橙销售价格（单位：元/公斤）

日期	北京新发地农副产品批发市场中心	郑州万邦农产品批发市场	湖南（长沙）红星水果批发市场	成都雨润农产品批发市场	沈阳八家子水果批发市场	浙江嘉兴水果批发市场	汕头市农副产品批发中心市场
5月8日	8.80	9.20	8.80	8.43	5.90	8.80	9.20



5月4日	9.20	8.60	8.80	8.46	6.20	9.10	9.00
4月24日	9.60	8.00	8.40	8.80	6.70	9.30	8.40
4月17日	10.00	8.80	8.80	9.20	7.30	9.10	9.00
4月10日	10.00	9.00	9.20	9.10	6.20	9.30	9.00
4月3日	10.40	9.20	9.20	9.00	6.40	9.40	9.40
3月27日	9.57	9.60	9.60	9.60	7.73	9.29	10.00
3月20日	9.34	8.60	9.00	10.00	8.13	9.91	9.00
3月13日	9.31	6.60	6.60	9.20	8.90	9.74	7.00
3月6日	8.91	6.00	6.40	9.00	9.00	9.91	6.00

数据来源：新华指数



免责声明

新华指数作为中经社四大战略性重点产品，负责开发、管理和运维新华社旗下全部指数和指数衍生品，是国内第一家综合性指数研究、发布、推广及运营的专业机构。

“新华·宜昌秭归脐橙系列价格指数”由中国经济信息社、秭归县委县政府共同编制并发布，最终解释由上述机构负责。任何网站等媒体和机构在转载或引用时，需注明出处。否则，将依法追究其法律责任。

该报告的所有图片、表格及文字内容的版权归新华指数所有。其中，部分图表在标注有数据来源的情况下，版权归中国经济信息社、秭归县委县政府共同所有。部分数据来源于公开的资料，如果有涉及版权纠纷问题，请及时联络。

本报告及其任何组成部分不得被再造、复制、抄袭、交易，或为任何未经中国经济信息社、秭归县委县政府允许的商业目的所使用。如果报告内容用于商业、盈利、广告等目的时，需征得中国经济信息社、秭归县委县政府书面特别授权，并注明出处，并按照中国及国际版权法的有关规定向上述机构支付版税。

除法律或规则规定必须承担的责任外，中国经济信息社、秭归县委县政府不对因使用此报告的材料而引致的损失负任何责任。

本报告有关版权问题适用中华人民共和国法律。中国经济信息社、秭归县委县政府保留随时解释和更改免责事由及条款的权利。





新华指数
Xinhua Indices



扫码关注了解更多资讯

中国经济信息社与秭归县人民政府联合编制

作者：李伯霖

数据校审：高铭 田洪筱

编辑：汪伟坚 审核：王洪波

电话：010-88051569 邮编：100052

邮箱：lishuiyanjiayou@163.com

网址：<http://index.xinhua08.com/>

联系地址：北京市西城区宣武门外大街甲1号 环球财讯中心A座