



新华指数
Xinhua Indices



新华·宜昌 秭归脐橙[®] 系列价格指数

春有伦晚 夏有夏橙

秋有九月红 冬有纽荷尔

中国脐橙之乡-湖北省秭归县

全球率先实现“一年四季有鲜橙”的脐橙产区

周报 第 11 期
2023. 3. 21-2023. 3. 27



中国经济信息社
CHINA ECONOMIC INFORMATION SERVICE

产业简介

作为全国首批命名的“中国脐橙之乡”，湖北省宜昌市秭归县近年来依托独特资源禀赋，持续通过科技强橙、品质提升、强链延链、标准领跑、数字兴橙、文化赋能、品牌塑造行动，打造了秭归脐橙“四季鲜橙、生态绿色”产业名片，秭归伦晚、九月红、纽荷尔等品种已成为柑桔类水果的热销“网红”，秭归脐橙产业得到快速发展，秭归脐橙品牌影响力进一步提升，正朝着“世界级地标品牌、世界级文化载体”的目标而奋斗。

统计数据显示，近两年秭归县产量最大的六个优质脐橙品种分别是纽荷尔、伦晚、罗伯逊、九月红、夏橙和红肉。截至2022年年底，秭归县已注册311个柑橘商标，建成三峡库区最大的柑桔良种种质资源库，柑橘种植面积40万亩，年产量80万吨，脐橙深加工产品100多个品种系列，远销国内外，脐橙产业综合产值超100亿元。2018年以来，秭归脐橙连续四年获评中国果品流通协会公布的中国最受欢迎的柑橘区域公用品牌10强，2021秭归脐橙区域公用品牌价值达31.36亿元。

特色产业激活了秭归县乡村经济。得益于脐橙产业快速发展，秭归县创建县级以上农业产业化重点龙头企业36家，催生了电商企业2600多家、网店8000余家。全县90%的乡镇、80%以上的行政村、70%以上的农户从事柑橘相关产业，涌现出柑橘产值“亿元村”4个，产值过5000万元的村12个，带动近18万人发展致富。



指数简介

新华·宜昌秭归脐橙系列价格指数由中国经济信息社和湖北省秭归县委县政府共同编制发布。该系列价格指数围绕脐橙产业零售、收购、批发三个环节编制，包含新华·宜昌秭归脐橙电商价格指数、新华·宜昌秭归脐橙产地收购价格指数、新华（中国）脐橙销地批发价格指数三支子指数，旨在及时、全面、精准地反映脐橙产业产销各环节的价格走势及市场变化，建立稳定的秭归脐橙市场价格监测机制，畅通秭归脐橙流通渠道，为市场从业者和政府管理部门提供数据参考和决策依据，进一步助力秭归脐橙市场化、标准化、品牌化。

其中，新华·宜昌秭归脐橙电商价格指数选取秭归县主要电商企业为样本点，以秭归县主产的九月红、纽荷尔、罗伯逊、红肉、伦晚、夏橙六个主流品种 60-70mm、70-80mm、80mm 以上果径果为代表规格品，以 2017 年 11 月为基期，基点 1000 点；新华·宜昌秭归脐橙产地收购价格指数选取秭归产区为样本区域，以秭归县主产的九月红、纽荷尔、罗伯逊、红肉、伦晚 60mm 以上果径果，夏橙 55mm 以上果径果为代表规格品，以 2018 年 12 月为基期，基点 1000 点；新华（中国）脐橙销地批发价格指数选取我国重点批发市场为样本点，以纽荷尔、红肉、伦晚、夏橙四个主流品种 70-80mm 果径果为代表规格品，以 2019 年 12 月为基期，基点 1000 点。



周度概要

3月21日至27日，新华·宜昌秭归脐橙系列价格指数较前一期（3月14日至20日）继续全面上涨。

脐橙产地收购方面，当前三峡库区的中晚熟脐橙占据市场主流，产地价格持续偏强运行。本期秭归红肉脐橙、伦晚脐橙收购价格上涨，新华·宜昌秭归脐橙产地收购价格指数1790.6点，环比上涨8.18%，同比上涨77.3%。

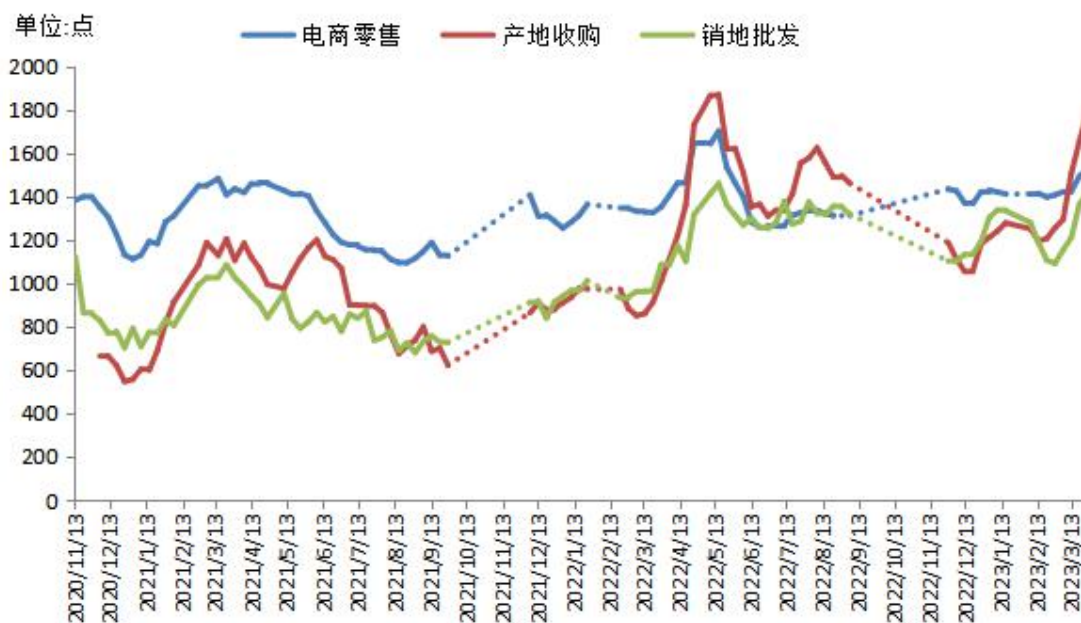
脐橙电商销售方面，随着秭归伦晚脐橙逐步上市，本期秭归伦晚脐橙销售量显著增长，较前一期增加57.92%。本期新华·宜昌秭归脐橙电商价格指数报1522.54点，环比上涨2.02%，同比上涨10.15%。

全国市场来看，3月中旬以来，沃柑供应稳定、价格持续回暖，叠加国外甜橙尚未大规模输华，近期内部分小果径的埃及甜橙输华体量增加，国内外竞品冲击大幅弱化，促使原本供应偏紧的国内脐橙产地价格持续偏强运行。本期新华（中国）脐橙销地批发价格指数报1416.25点，环比上涨3.87%，同比上涨30.52%。



新华·宜昌秭归脐橙系列价格指数周报 (2023年第11期 3月21日至3月27日)

图1 新华·宜昌秭归脐橙系列价格指数走势（单位：点）



数据来源：新华指数、中国供销农产品批发市场控股有限公司

3月21日至27日，新华·宜昌秭归脐橙系列价格指数全面上扬。具体而言，截至3月27日，新华·宜昌秭归脐橙产地收购价格指数1790.6点，环比上涨8.18%，同比上涨77.3%；新华·宜昌秭归脐橙电商价格指数报1522.54点，环比上涨2.02%，同比上涨10.15%；新华（中国）脐橙销地批发价格指数报1416.25点，环比上涨3.87%，同比上涨30.52%。



图 2 秭归脐橙产地收购均价与监测点交易量



数据来源：新华指数

表 1 秭归脐橙产地收购价格（单位：元/公斤）

日期	九月红	纽荷尔	罗伯逊	红肉	伦晚
3月27日	-	-	-	5.66	7.53
3月20日	-	-	-	5.24	7.21
3月13日	-	4.3	-	5.34	6.62
3月6日	-	4.67	-	5.19	6.03
2月27日	-	4.18	-	5.17	6.7
2月20日	-	4.65	-	5.04	-
2月13日	-	4.58	-	4.91	-
2月6日	-	4.83	-	5.32	-
1月16日	5.17	5.19	3.08	4.85	-
1月9日	5.30	5.26	2.85	5.00	-

数据来源：新华指数

在脐橙产地收购方面，当前江西等产区脐橙已结束产季，三峡库区的中晚熟脐橙占据市场主流，产地价格持续偏强运行。本期秭归红肉脐橙、伦晚脐橙收购价格上涨。截至3月27日，秭


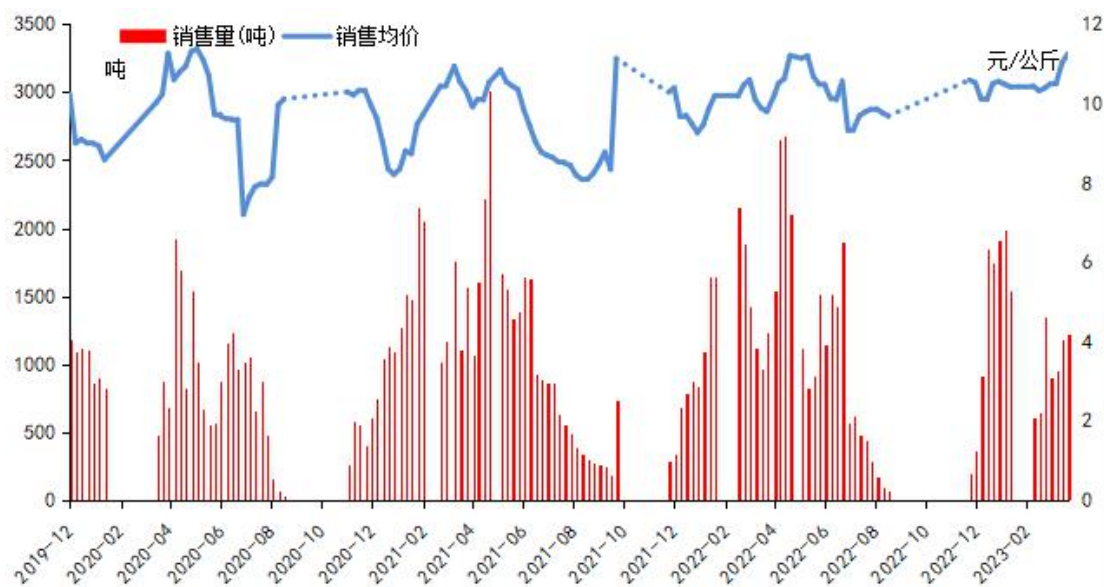


归红肉脐橙产地收购均价报 5.66 元/公斤，环比上涨 7.95%，同比上涨 101.81%；秭归伦晚脐橙产地收购均价报 7.53 元/公斤，环比上涨 4.51%，同比上涨 67.8%。

作为国内优质脐橙主产区，秭归县面对柑橘行业品种集中度高、结构单一、春节期间蜂拥上市等挑战，主动调整产品结构，建成三峡库区最大的柑橘良种种质资源库。2.4 万亩品改后，如今秭归境内 408 公里长江干支流岸线上，一年四季都有脐橙挂在枝头。

秭归电子商务协会秘书长王恩杰表示，秭归县在发展柑橘产业过程中，高度重视脐橙的品质管理，积极开展“秭归脐橙品质提升三年行动”，目前全县已有 65 家重点电商企业与 3582 户农户和 110 家农民专业合作社结成帮扶对子，建立柑橘标准化种植基地 4 万多亩，通过签订长期合作协议，施用有机肥，按照物理防控措施进行科学化管理。

图 3 秭归脐橙电商销售均价与监测点交易量



数据来源：新华指数

表 2 秭归各品种脐橙当期电商分级销售价格（单位：元/公斤）

脐橙果径	红肉	伦晚
60-70mm	9.64	10.40
70-80mm	10.95	11.68
80mm 以上	11.10	12.40

数据来源：新华指数

表 3 秭归各品种脐橙电商销售价格（单位：元/公斤）

日期	九月红	纽荷尔	红肉	伦晚
3月27日	-	-	10.76	11.77
3月20日	-	-	10.70	11.73
3月13日	-	-	10.52	-
3月6日	-	-	10.49	-
2月27日	-	10.02	10.42	-
2月20日	-	10.02	10.41	-
2月13日	-	10.11	10.64	-
1月16日	11.6	10.29	10.6	-
1月9日	11.41	10.33	10.58	-

数据来源：新华指数

脐橙电商销售方面，随着秭归伦晚脐橙逐步上市，本期秭归伦晚脐橙销售量显著增长，较前一期增加 57.92%。价格方面，截至 3 月 27 日，秭归红肉脐橙电商销售均价报 10.76 元/公斤，环比上涨 0.53%，同比上涨 10.22%；秭归伦晚脐橙电商销售均价报 11.77 元/公斤，环比上涨 0.33%，同比上涨 11.22%。

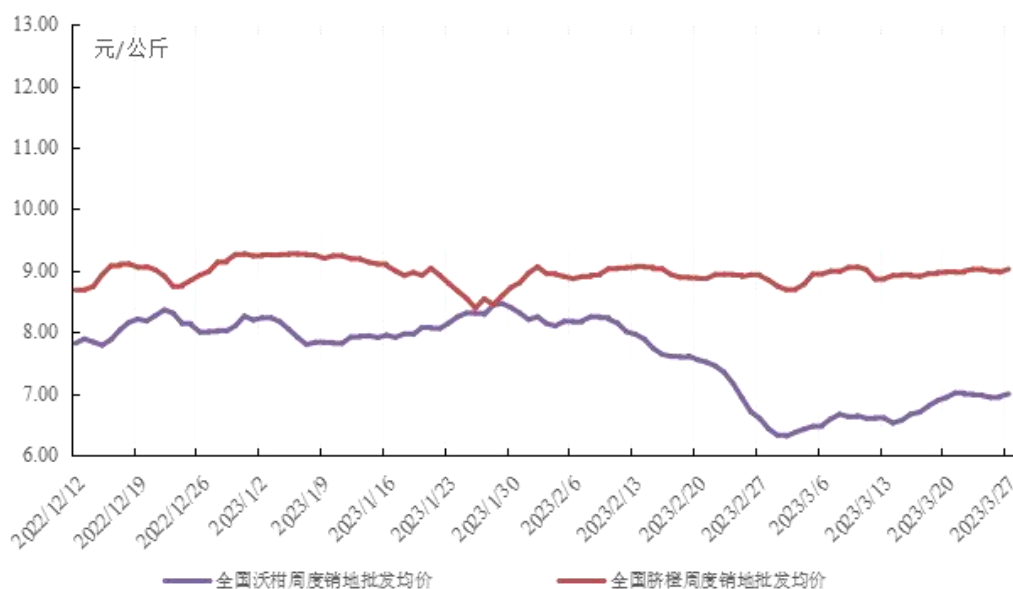
得益于秭归“四季有鲜橙”独特优势的加持，目前秭归县电商企业达到 2600 多家、网店达到 8100 多家，电商从业人员超过 6 万人，年销售总额超 30 亿元。



全国市场来看，3月中旬以来，沃柑供应稳定、价格持续回暖，叠加国外甜橙尚未大规模输华，近期仅部分小果径的埃及甜橙输华体量增加，国内外竞品冲击大幅弱化，促使原本供应偏紧的国内脐橙产地价格持续偏强运行。

截至3月27日，全国脐橙销地批发周度均价为9.02元/公斤，环比(3月20日，下同)上涨0.48%，同比(2022年3月28日，下同)上涨11.30%；全国沃柑销地批发周度均价为6.99元/公斤，环比上涨0.82%，同比上涨8.97%。

图4 全国柑橘类水果销地批发周度均价走势

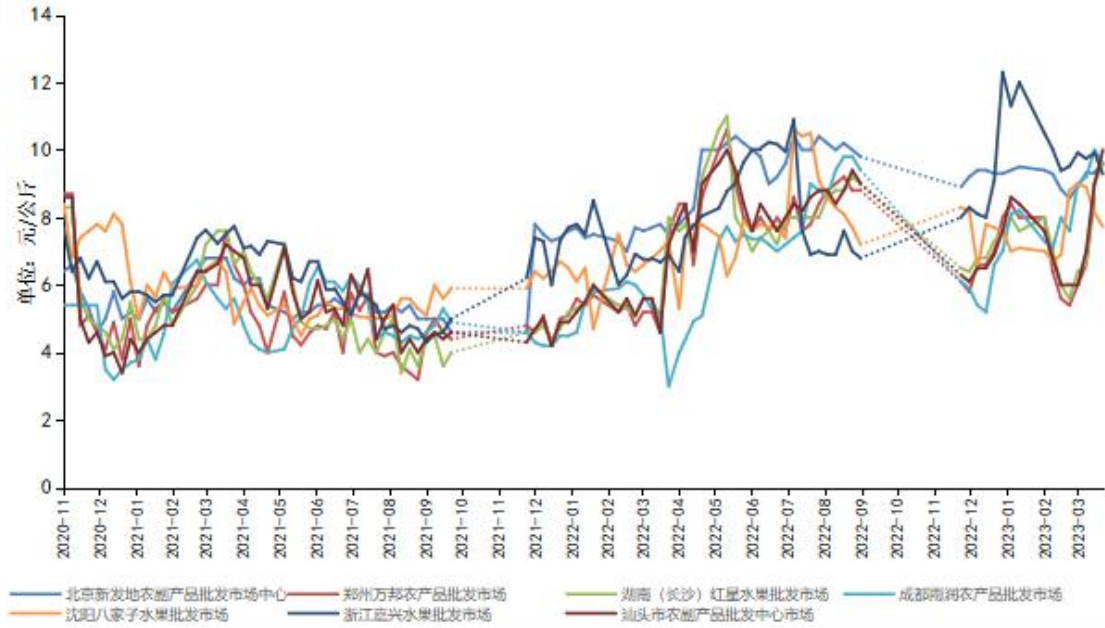


数据来源：农业农村部、新华指数

从具体脐橙批发市场表现来看，本期新华指数农业市场研究中心重点监测的七大批发市场中，汕头市农副产品批发中心市场脐橙销售价格最高，脐橙批发均价为10元/公斤；沈阳八家子水果批发市场脐橙销售价格最低，脐橙批发均价为7.73元/公斤。

图5 重点批发市场脐橙价格走势





数据来源：新华指数、中国供销农产品批发市场控股有限公司

表 4 重点批发市场脐橙销售价格（单位：元/公斤）

日期	北京新发地农副产品批发市场中心	郑州万邦农产品批发市场	湖南（长沙）红星水果批发市场	成都雨润农产品批发市场	沈阳八家子水果批发市场	浙江嘉兴水果批发市场	汕头市农产品批发中心市场
3月27日	9.57	9.60	9.60	9.60	7.73	9.29	10.00
3月20日	9.34	8.60	9.00	10.00	8.13	9.91	9.00
3月13日	9.31	6.60	6.60	9.20	8.90	9.74	7.00
3月6日	8.91	6.00	6.40	9.00	9.00	9.91	6.00
2月27日	8.57	5.40	5.60	7.60	8.80	9.51	6.00
2月20日	8.83	5.60	6.00	8.00	6.90	9.39	6.00
2月13日	9.29	6.40	7.00	7.10	6.70	10.01	6.80
2月6日	9.40	8.00	8.00	7.30	7.00	10.50	7.60
1月16日	9.50	8.00	7.60	8.20	7.10	12.00	8.40
1月9日	9.40	8.40	8.00	8.10	7.00	11.30	8.60

数据来源：新华指数、中国供销农产品批发市场控股有限公司



免责声明

新华指数作为中经社四大战略性重点产品，负责开发、管理和运维新华社旗下全部指数和指数衍生品，是国内第一家综合性指数研究、发布、推广及运营的专业机构。

“新华·宜昌秭归脐橙系列价格指数”由中国经济信息社、秭归县委县政府共同编制并发布，最终解释由上述机构负责。任何网站等媒体和机构在转载或引用时，需注明出处。否则，将依法追究其法律责任。

该报告的所有图片、表格及文字内容的版权归新华指数所有。其中，部分图表在标注有数据来源的情况下，版权归中国经济信息社、秭归县委县政府共同所有。部分数据来源于公开的资料，如果有涉及版权纠纷问题，请及时联络。

本报告及其任何组成部分不得被再造、复制、抄袭、交易，或为任何未经中国经济信息社、秭归县委县政府允许的商业目的所使用。如果报告内容用于商业、盈利、广告等目的时，需征得中国经济信息社、秭归县委县政府书面特别授权，并注明出处，并按照中国及国际版权法的有关规定向上述机构支付版税。

除法律或规则规定必须承担的责任外，中国经济信息社、秭归县委县政府不对因使用此报告的材料而引致的损失负任何责任。

本报告有关版权问题适用中华人民共和国法律。中国经济信息社、秭归县委县政府保留随时解释和更改免责事由及条款的权利。





新华指数
Xinhua Indices



扫码关注了解更多资讯

中国经济信息社与秭归县人民政府联合编制

作者：李伯霖

数据校审：高铭 田洪筱

编辑：汪伟坚 审核：王洪波

电话：010-88051569 邮编：100052

邮箱：lishuiyanjiayou@163.com

网址：<http://index.xinhua08.com/>

联系地址：北京市西城区宣武门外大街甲1号 环球财讯中心A座