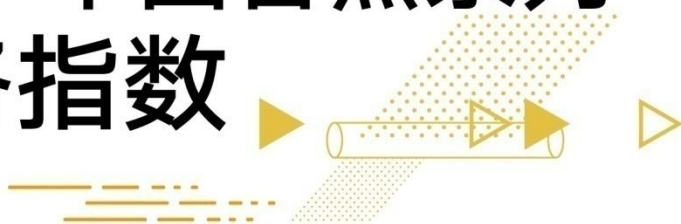




新华指数
Xinhua Indices

周报

新华-中国香蕉系列 价格指数



2022.12.26-2023.1.1



中国经济信息社
CHINA ECONOMIC INFORMATION SERVICE

➤ 指数简介

新华-中国香蕉系列价格指数¹，包括“新华-中国香蕉产地价格指数”“新华-中国（海南）皇帝蕉产地价格指数”“新华-香蕉销地批发价格指数”“新华-进口香蕉价格指数”四只分指数，是在对全国香蕉主产区、主销区、主要港口开展监测的基础上，经科学方法计算得到。

新华-中国香蕉产地价格指数，基期为 2017 年 7 月 3 日，基点设为 100 点。采集海南、广西、云南、广东、福建五大国内香蕉主产区的地头交易价格。每两日进行一次价格数据更新。

新华-中国（海南）皇帝蕉产地价格指数，基期为 2016 年 11 月 7 日，基点设为 1000 点。采集海南省六个皇帝蕉主产区县一、二、三等品的皇帝蕉地头交易价格。每两日进行一次价格数据更新。

新华-香蕉销地批发价格指数，基期为 2018 年 8 月 13 日，基点设为 100 点。采集国内七大分区主要销地批发市场

¹新华-中国香蕉系列价格指数由中国经济信息社和海南澄迈县人民政府联合编制，旨在监测我国香蕉产地、销地市场运行状况及其发展趋势，打造行业的晴雨表、风向标和避雷针。该系列价格指数通过中国金融信息网、新华财经客户端等渠道定期向社会公布。

批发价格。每日进行一次价格数据更新。

新华-进口香蕉价格指数，基期为 2018 年 10 月 23 日，基点设为 1000 点。采集上海港、大连港两大港口，涵盖菲律宾香蕉、南美香蕉、越南香蕉，涉及 A4/5/6、A/7/8/9、ACL、B4/5/6、B/7/8/9 和 BCL 六种品级规格的箱装进口香蕉批发价格。每周进行一次价格数据更新。



➤ 本期概要

新华-中国（海南·澄迈）香蕉系列价格指数显示，2022年12月26日至2022年1月1日，新华-香蕉销地批发价格指数、新华-进口香蕉价格指数环比上涨；新华-中国香蕉产地价格指数、新华-中国（海南）皇帝蕉产地价格指数环比下降。

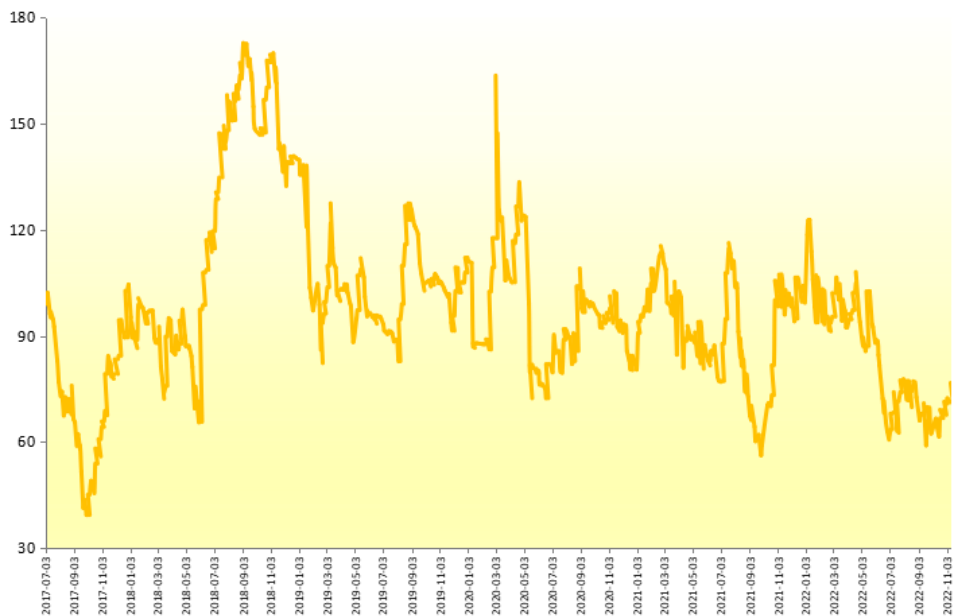
➤ 产业新闻摘要

- 1、厄瓜多尔时报：厄瓜多尔香蕉种植者联盟成为厄瓜多尔最大的香蕉出口商
- 2、厄瓜多尔时报：厄瓜多尔向俄罗斯出口香蕉减少



☆ 新华-香蕉产地价格指数

图 1 新华-香蕉产地价格指数



数据来源：新华指数

2022年12月30日，新华-中国香蕉产地价格指数报72.04点，较12月23日下跌6.12点，跌幅7.83%；较基期下跌27.96点，跌幅27.96%。其中广西、海南、云南、福建、广东产区指数分别报117.50点、87.81点、83.72点、142.86点、93.75点。

本期（2022.12.26-12.30），云南产区统货均价约为1.10元/斤，较前一期（2022.12.19-12.23）持平；广东产区统货均价约为1.07元/斤，较前一期（2022.12.19-12.23）

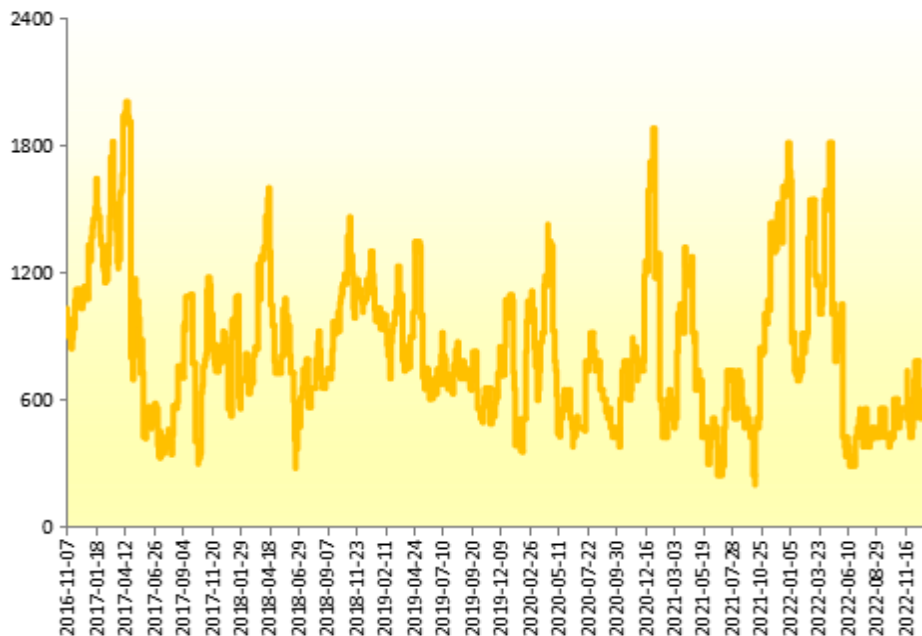


下跌 0.30 元/斤,跌幅 21.95%;广西产区统货均价约为 1.60 元/斤,较前一期(2022.12.19-12.23)下跌 0.04 元/斤,跌幅 2.44%。



☆ 新华-中国（海南）皇帝蕉产地价格指数

图 2 新华-中国（海南）皇帝蕉产地价格指数

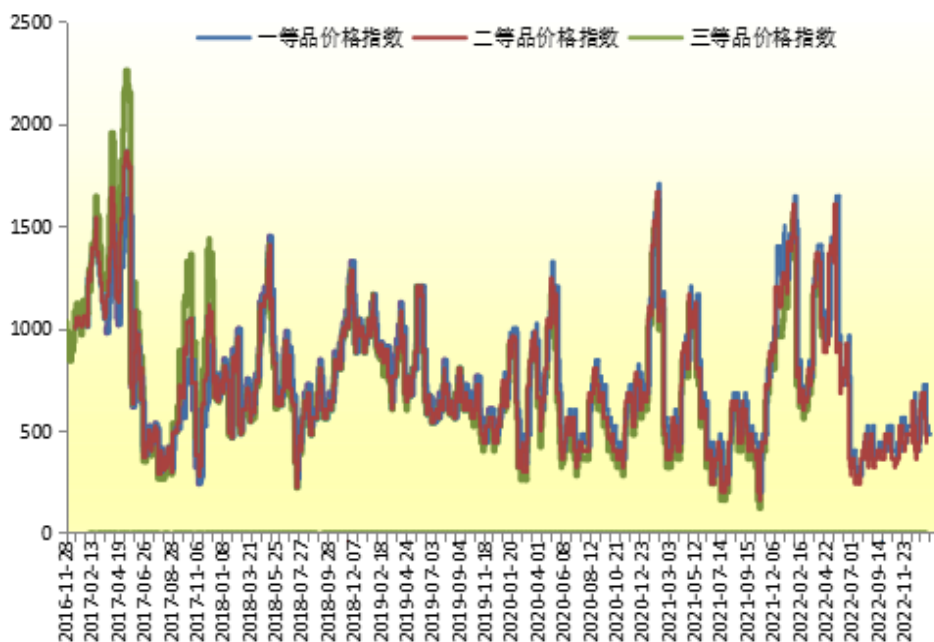


数据来源：新华指数

2022年12月30日，新华-中国（海南）皇帝蕉产地价格指数报511.94点，较12月23日下跌134.57点，跌幅20.82%；较基期下跌488.06点，跌幅48.81%。



图 3 新华-海南皇帝蕉一、二、三等品价格指数



数据来源：新华指数

2022年12月30日，海南省皇帝蕉一等品价格指数报481.88点，较12月23日下跌120.47点，跌幅20.00%；较基期下跌518.12点，跌幅51.81%。二等品价格指数报441.72点，较12月23日下跌120.47点，跌幅21.43%；较基期下跌558.28点，跌幅55.83%；三等品价格指数报401.56点，较12月23日下跌120.47点，跌幅23.08%；较基期下跌598.44点，跌幅59.84%。

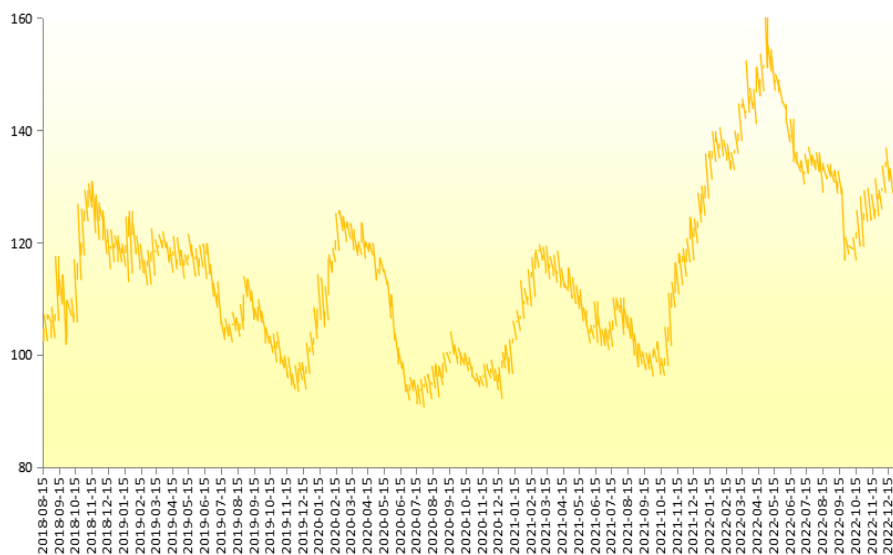
从采集点来看，本期（2022.12.26-12.30）澄迈县产地皇帝蕉一等品成交价均价为1.23元/斤，较前一期

(2022. 12. 19-12. 23) 下跌 27. 45%; 皇帝蕉二等品成交均价为 1. 13 元/斤, 较前一期(2022. 12. 19-12. 23)下跌 29. 17%。
乐东黎族自治县产地皇帝蕉一等品成交价均价为 1. 23 元/斤, 较前一期 (2022. 12. 19-12. 23) 下跌 27. 45%; 皇帝蕉二等品成交均价为 1. 13 元 / 斤 , 较前一期 (2022. 12. 19-12. 23) 下跌 29. 17%。



☆ 新华-香蕉销地批发价格指数

图 4 新华-香蕉销地批发价格指数



数据来源：新华指数

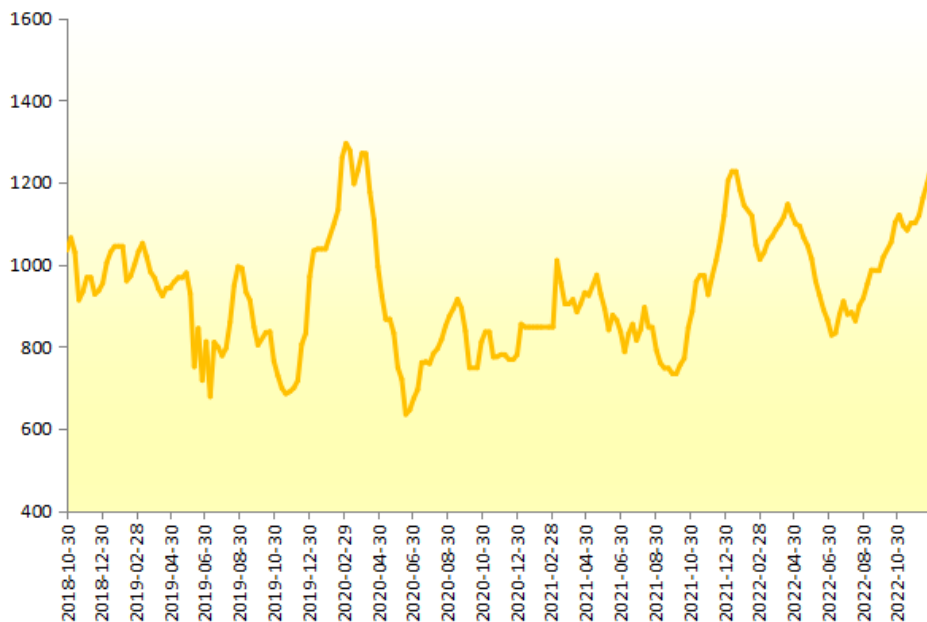
2023年1月1日，新华-香蕉销地批发价格指数报132.46点，较12月25日上涨1.42点，涨幅1.09%；较基期上涨32.46点，涨幅32.46%。

从采集点来看，本期（2022.12.26-1.1）北京销地批发均价为3.31元/斤，较前一期（2022.12.19-12.25）下跌0.34%；天津销地批发均价为3.61元/斤，较前一期（2022.12.19-12.25）下跌5.61%；成都销地批发均价为2.83元/斤，较前一期（2022.12.19-12.25）上涨3.06%。



☆ 新华-进口香蕉价格指数

图 5 新华-进口香蕉价格指数



数据来源：新华指数

2022年12月28日,新华-进口香蕉价格指数报1231.42点,较12月21日上涨19.36点,涨幅1.60%;较基期上涨231.42点,涨幅23.14%。



附录 1：产业新闻详情

厄瓜多尔香蕉种植者联盟成为厄瓜多尔最大的香蕉出口商

厄瓜多尔香蕉种植者联盟成为厄瓜多尔最大的香蕉出口商。截至今年 11 月，该公司已成功出口了 24,589,726 箱，这意味着该公司贸易量占厄瓜多尔贸易总量的 8.07%。接下来是 Reybanpac，出口 20,201,705 箱，Noboa Trading (Bonita) 出口 15,143,992 箱。

然而，厄瓜多尔香蕉种植者联盟并不是业绩最好的公司。根据香蕉营销和出口协会的最新报告，在 2022 年，在三家主要水果运输公司中，Noboa Trading 是唯一一家实现销售额增长的公司。

资料来源:ecuadortimes.net

发布日期:1/2/2023

厄瓜多尔向俄罗斯出口香蕉减少

俄罗斯是厄瓜多尔香蕉出口的重要市场，2021 年厄瓜多尔近 20%的香蕉出口到俄罗斯。与 2021 年同期相比，今年 1 月至 10 月对俄罗斯的出口量下降了 2.19%，而对东欧的出口量则下降了 53.5%。俄罗斯取消了对厄瓜多尔香蕉征收 4%的关税，以阻止价格进一步下跌。

资料来源:ecuadortimes.net

发布日期:1/2/2023



附录 2：香蕉均价表

2022.11.14-12.30 香蕉产地价格均价表（单位：元/斤）

日期	广西	海南	云南	福建	广东
2022-11-14	1.62	-	1.30	-	1.40
2022-11-16	1.66	-	1.70	-	1.50
2022-11-18	1.61	-	1.70	-	1.40
2022-11-21	1.61	-	1.70	-	1.40
2022-11-23	1.69	-	1.80	-	1.50
2022-11-25	1.64	-	1.85	-	1.60
2022-11-28	1.69	-	1.75	-	1.50
2022-11-30	1.69	-	1.75	-	1.50
2022-12-2	1.69	-	1.80	-	1.40
2022-12-5	1.64	-	1.65	-	1.50
2022-12-7	1.66	-	1.65	-	1.50
2022-12-9	1.70	-	1.80	-	1.60
2022-12-12	1.73	-	1.60	-	1.80
2022-12-14	1.68	-	1.50	-	1.60
2022-12-16	1.62	-	1.70	-	1.60
2022-12-19	1.63	-	1.70	-	1.60
2022-12-21	1.64	-	1.70	-	1.20
2022-12-23	1.64	-	1.95	-	1.30
2022-12-26	1.61	-	2.00	-	1.20
2022-12-28	1.61	-	1.90	-	1.00
2022-12-30	1.58	-	1.80	-	1.00

数据来源：新华指数

注：海南、福建产区走量较少，暂无数据采集。



2022.11.14-12.30 海南皇帝蕉均价表（单位：元/斤）

日期	澄迈		乐东	
	一等品	二等品	一等品	二等品
2022-11-14	1.3	1.2	1.3	1.2
2022-11-16	1.3	1.2	1.3	1.2
2022-11-18	1.3	1.2	1.3	1.2
2022-11-21	1.3	1.2	1.3	1.2
2022-11-23	1.2	1.1	1.2	1.1
2022-11-25	1.7	1.6	1.7	1.6
2022-11-28	1.4	1.3	1.4	1.3
2022-11-30	1.1	1	1.1	1
2022-12-2	1	0.9	1	0.9
2022-12-5	1	0.9	1	0.9
2022-12-7	1.1	1	1.1	1
2022-12-9	1.2	1.1	1.2	1.1
2022-12-12	1.6	1.5	1.6	1.5
2022-12-14	1.7	1.6	1.7	1.6
2022-12-16	1.8	1.7	1.8	1.7
2022-12-19	1.8	1.7	1.8	1.7
2022-12-21	1.8	1.7	1.8	1.7
2022-12-23	1.5	1.4	1.5	1.4
2022-12-26	1.3	1.2	1.3	1.2
2022-12-28	1.2	1.1	1.2	1.1
2022-12-30	1.2	1.1	1.2	1.1

数据来源：新华指数



免责声明

新华指数作为中经社四大战略性重点产品，负责开发、管理和运维新华社旗下全部指数和指数衍生品，是国内第一家综合性指数研究、发布、推广及运营的专业机构。

本报告由中国经济信息社指数中心与澄迈县政府共同编制并发布。编制者对本报告取自公开来源信息的准确性和完整性不作任何保证。本报告所载的资料、意见及推测仅反映本报告最初出具日的观点和判断。

在不同时期，或因使用不同假设和标准，采用不同观点和分析方法，致使中国经济信息社与澄迈县政府发出与本报告所载意见、评估及预测不一致的研究报告，对此中经社与澄迈县政府可不发出特别通知。

在任何情况下，本报告中的信息或所表述的意见并不构成对任何人的投资建议，也没有考虑到客户特殊的投资目标、财务状况或需求。客户应考虑本报告中的任何意见或建议是否符合其特定状况。

若有必要应寻求专家意见。本报告所载的资料、工具、意见及推测仅供参考。

本报告版权为中国经济信息社与澄迈县政府共同所有。未经中国经济信息社与澄迈县政府书面同意，任何机构和个人不得以任何形式翻版、复制、发布、转发或引用本报告的任何部分。如征得中国经济信息社与澄迈县政府同意进行引用、刊发的，需在允许的范围内使用，并注明出处为“中国经济信息社”和“澄迈县政府”，且不得对本报告进行任何有悖原意的引用、删节和修改。若中国经济信息社与澄迈县政府以外的机构向其客户发放本报告，则由该机构独自为此发送行为负责，中国经济信息社与澄迈县政府对此等行为不承担任何责任。本报告同时不构成中国经济信息社与澄迈县政府向发送本报告的机构之客户提供的投资建议。

如未经中国经济信息社与澄迈县政府授权，私自转载或者转发本报告，所引起的一切后果及法律责任由私自转载或转发者承担。中国经济信息社与澄迈县政府将保留随时追究其法律责任的权利。





中国经济信息社

CHINA ECONOMIC INFORMATION SERVICE

联系方式

中国经济信息社

作者：李伯霖

数据校审：高铭 田洪筱 编辑：汪伟坚 审核：王洪波

电话：010-88051684

邮箱：maopizai@sina.com

联系地址：北京市西城区宣武门外大街甲1号

环球财讯中心A座5层

中国经济信息社海南经济研究中心

李生东：18976353988

薛志烜：18089860775

联系地址：海南省海口市滨海大道89号新华社办公大楼

周报



新华指数
Xinhua Indices

