



新华指数
Xinhua Indices



中国干辣椒系列 价格指数

周报

(2022年第51周)

中国干辣椒系列价格指数周报

(2022 年第 51 周)

◇ 指数概览

截至 2022 年 12 月 18 日,中国遵义朝天椒(干椒)批发价格指数报 1514.83 点,较上期下跌 0.93%,其中艳椒、满天星、遵义朝天椒一号、锥形椒、樱桃形椒批发价格指数均出现下行。三樱椒(干椒)批发价格指数报 1132.07 点,较上期下跌 2.17%。新一代(干椒)批发价格指数报 1262.99 点,较上期下跌 3.21%。印度进口椒批发价格指数报 1232.15 点,较上期下跌 1.82%。

表 1 指数周度运行情况 (数据来源:新华指数)

指数名称	本期	上期	涨跌幅	年同比	
中国遵义朝天椒(干椒) 批发价格指数	综合指数	1514.83	1529.09	-0.93%	19.48%
	艳椒	1715.69	1746.90	-1.79%	30.16%
	满天星	1516.82	1523.84	-0.46%	13.69%
	遵义朝天椒一号	1727.56	1734.57	-0.40%	25.97%
	锥形椒	1175.03	1192.05	-1.43%	-5.76%
樱桃形椒	1330.31	1345.09	-1.10%	28.48%	
三樱椒(干椒)批发价格指数	1132.07	1157.17	-2.17%	23.72%	
新一代(干椒)批发价格指数	1262.99	1304.90	-3.21%	19.69%	
印度进口椒批发价格指数	1232.15	1254.95	-1.82%	50.30%	

◇ 市场研判

供给端北方市场目前干辣椒上货量仍较多；南方市场新椒上市量逐步减少。需求端多数买家采购完毕，采购商拿货力度减弱。当前国内干椒市场供需状况偏宽松，客商对干辣椒质量和干度要求提高，多压价收货，本期国内多数品种干椒价格偏弱运行，预计短期将以稳为主。印度椒方面，当前国内港口交易零星，部分货主让价出货，本期印度椒价格偏弱运行。

◇ 市场信息

● 樟树港辣椒宣布休市 辣椒种苗越冬进入备战期

12月20日，湖南省湘阴县樟树镇辣椒产业协会发布公告：目前，樟树港辣椒树已进入冬季枯萎期。为保证樟树港辣椒品质，确保消费者不被假冒樟树港辣椒误导，经深入走访摸查、广泛征求意见，樟树镇辣椒产业协会宣布“樟树港辣椒”于12月20日进入休市期。

樟树港辣椒是岳阳市湘阴县樟树镇特产，拥有“辣椒中的茅台”“辣椒中的爱马仕”“辣椒之王”等美誉，上市初期售价高达每斤300元左右。在供不应求的市场格局和高品牌溢价诱惑之下，大量外地仿冒的樟树港辣椒以假乱真、充斥市场。

今年以来，在省市县农业、市场监管、知识产权、公安、检察、法院等部门的大力支持下，樟树镇辣椒产业协会加大对国家地理证明商标“樟树港辣椒”的维权力度，有力维护了品牌口碑和椒农利益。

进入12月，樟树辣椒产业协会安排专员深入田间地头，走访全镇农业企业生产基地、种植户辣椒大棚，了解摸底冬季樟树港辣椒生产情况。同时，按照集体协商原则，产业协会以公告形式向会员企业和广大椒农公开征集休市时间的意见，最终确定正式休市时间。

“明年上市时间将根据实际情况而定，预计在2023年4月底至5月初之间。”樟树镇辣椒产业协会秘书长王昌熙说，眼下正值樟树港辣椒的冬季育苗期，本地企业和椒农们正在为辣椒种苗的越冬保温做准备，并加强田间管理，期望明年收获高品质的樟树港辣椒。

(来源：湘阴县樟树镇辣椒产业协会)

◇ 各品种指数走势概览

● 中国遵义朝天椒（干椒）批发价格指数

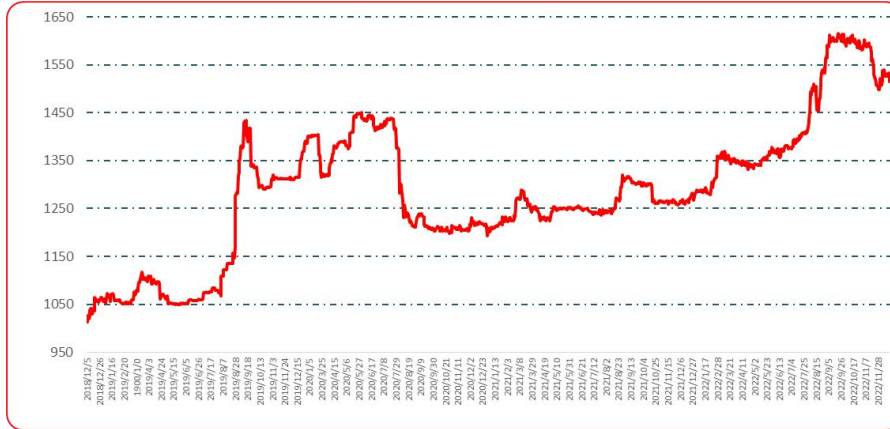


图 2 中国遵义朝天椒（干椒）批发价格综合指数运行图



图 3 艳椒批发价格指数运行图

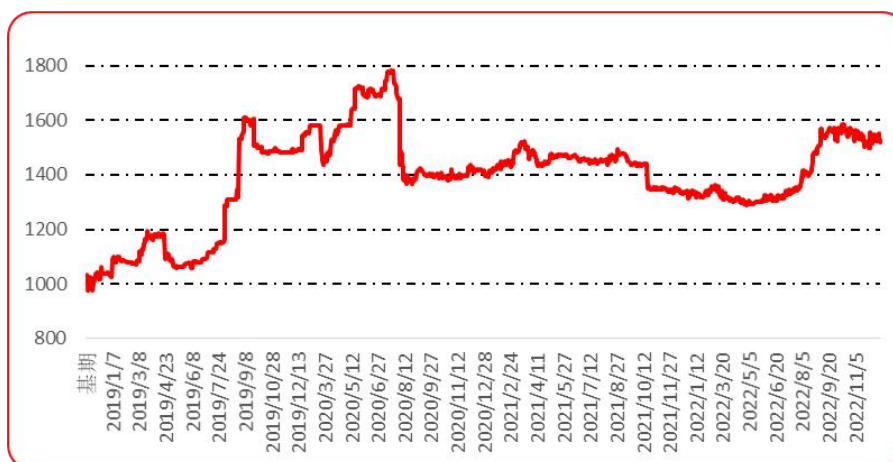


图 4 满天星批发价格指数运行图

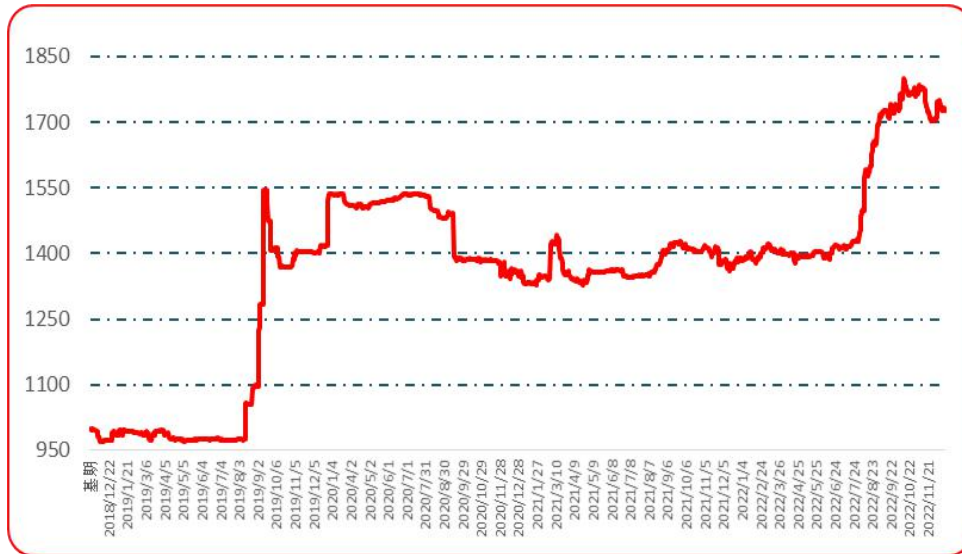


图 5 遵义朝天椒 1 号批发价格指数运行图

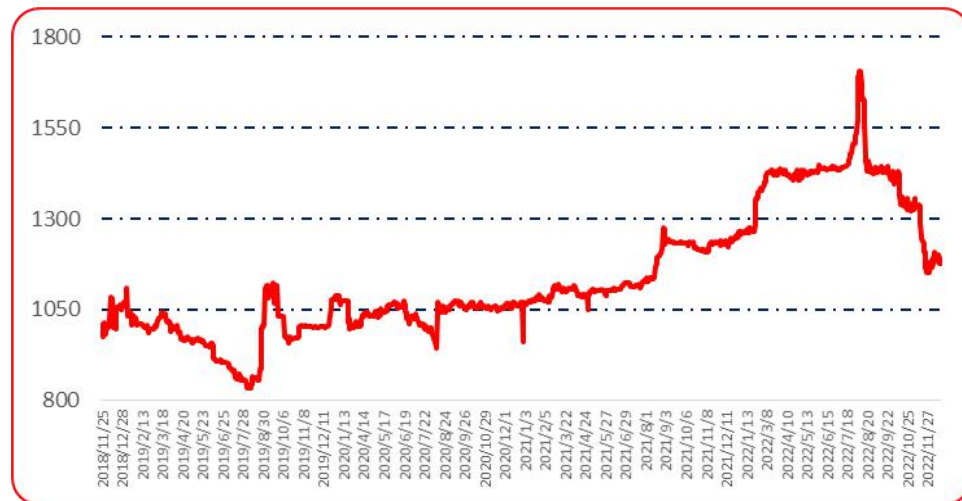


图 6 锥形椒批发价格指数运行图



图 7 樱桃形椒批发价格指数运行图

● 三樱椒（干椒）批发价格指数

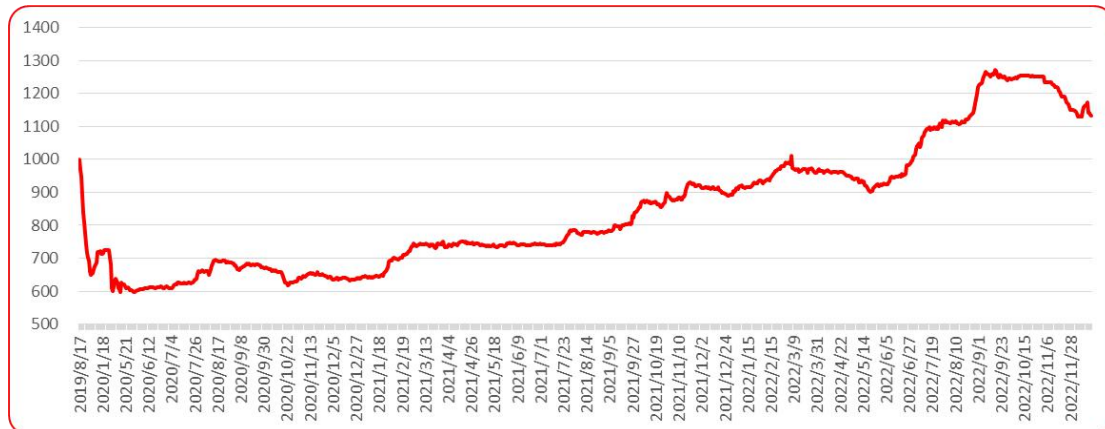


图 8 三樱椒（干椒）批发价格指数运行图

● 新一代（干椒）批发价格指数



图 9 新一代（干椒）批发价格指数运行图

● 印度进口椒批发价格指数



图 10 印度进口椒批发价格指数运行图

声明

中国经济信息社是新华社专业承担经济信息服务业务的直属机构，宗旨是“发展信息事业，服务国家战略”。新华指数隶属于中国经济信息社，负责开发、管理和运维新华社旗下全部指数和指数衍生产品，是国内第一家综合性指数研究、发布、推广及运营的专业部门。

本报告由中国经济信息社与贵州省农业农村厅共同编制并发布，部分数据与信息来源于中国辣椒城。编制者对本报告取自公开来源信息的准确性和完整性不作任何保证。本报告所载的资料、意见及推测仅反映本报告最初出具日的观点和判断。

在不同时期，或因使用不同假设和标准，采用不同观点和分析方法，致使中国经济信息社与贵州省农业农村厅发出与本报告所载意见、评估及预测不一致的研究报告，对此中经社与贵州省农业农村厅可不发出特别通知。

在任何情况下，本报告中的信息或所表述的意见并不构成对任何人的投资建议，也没有考虑到客户特殊的投资目标、财务状况或需求。客户应考虑本报告中的任何意见或建议是否符合其特定状况。

若有必要应寻求专家意见。本报告所载的资料、工具、意见及推测仅供参考。

本报告版权为中国经济信息社与贵州省农业农村厅共同所有。未经双方书面同意，任何机构和个人不得以任何形式翻版、复制、发布、转发或引用本报告的任何部分。如征得双方同意进行引用、刊发的，需在允许的范围内使用，并注明出处为“中国经济信息社”和“贵州省农业农村厅”，且不得对本报告进行任何有悖原意的引用、删节和修改。若中国经济信息社与贵州省农业农村厅以外的机构向其客户发放本报告，则由该机构独自为此发送行为负责，中国经济信息社与贵州省农业农村厅对此等行为不承担任何责任。本报告同时不构成中国经济信息社与贵州省农业农村厅向发送本报告的机构之客户提供的投资建议。

如未经中国经济信息社与贵州省农业农村厅授权，私自转载或者转发本报告，所引起的一切后果及法律责任由私自转载或转发者承担。中国经济信息社与贵州省农业农村厅将保留随时追究其法律责任的权利。

中国干辣椒系列 价格指数

周报



扫码了解
更多详细价格