



新华指数
Xinhua Indices



新华·宜昌 秭归脐橙[®] 系列价格指数

春有伦晚 夏有夏橙
秋有九月红 冬有纽荷尔
中国脐橙之乡-湖北省秭归县
全球率先实现“一年四季有鲜橙”的脐橙产区

周报 第 35 期
2022. 12. 6-2022. 12. 12



中国经济信息社
CHINA ECONOMIC INFORMATION SERVICE

产业简介

作为全国首批命名的“中国脐橙之乡”，湖北省宜昌市秭归县近年来依托独特资源禀赋，持续通过科技强橙、品质提升、强链延链、标准领跑、数字兴橙、文化赋能、品牌塑造行动，打造了秭归脐橙“四季鲜橙、生态绿色”产业名片，秭归伦晚、九月红、纽荷尔等品种已成为柑桔类水果的热销“网红”，秭归脐橙产业得到快速发展，秭归脐橙品牌影响力进一步提升，正朝着“世界级地标品牌、世界级文化载体”的目标而奋斗。

统计数据显示，近两年秭归县产量最大的六个优质脐橙品种分别是纽荷尔、伦晚、罗伯逊、九月红、夏橙和红肉。截至2022年年底，秭归县已注册311个柑橘商标，建成三峡库区最大的柑桔良种种质资源库，柑橘种植面积40万亩，年产量80万吨，脐橙深加工产品100多个品种系列，远销国内外，脐橙产业综合产值超100亿元。2018年以来，秭归脐橙连续四年获评中国果品流通协会公布的中国最受欢迎的柑橘区域公用品牌10强，2021秭归脐橙区域公用品牌价值达31.36亿元。

特色产业激活了秭归县乡村经济。得益于脐橙产业快速发展，秭归县创建县级以上农业产业化重点龙头企业36家，催生了电商企业2600多家、网店8000余家。全县90%的乡镇、80%以上的行政村、70%以上的农户从事柑橘相关产业，涌现出柑橘产值“亿元村”4个，产值过5000万元的村12个，带动近18万人发展致富。



指数简介

新华·宜昌秭归脐橙系列价格指数由中国经济信息社和湖北省秭归县委县政府共同编制发布。该系列价格指数围绕脐橙产业零售、收购、批发三个环节编制，包含新华·宜昌秭归脐橙电商价格指数、新华·宜昌秭归脐橙产地收购价格指数、新华（中国）脐橙销地批发价格指数三支子指数，旨在及时、全面、精准地反映脐橙产业产销各环节的价格走势及市场变化，建立稳定的秭归脐橙市场价格监测机制，畅通秭归脐橙流通渠道，为市场从业者和政府管理部门提供数据参考和决策依据，进一步助力秭归脐橙市场化、标准化、品牌化。

其中，新华·宜昌秭归脐橙电商价格指数选取秭归县主要电商企业为样本点，以秭归县主产的九月红、纽荷尔、罗伯逊、红肉、伦晚、夏橙六个主流品种 60-70mm、70-80mm、80mm 以上果径果为代表规格品，以 2017 年 11 月为基期，基点 1000 点；新华·宜昌秭归脐橙产地收购价格指数选取秭归产区为样本区域，以秭归县主产的九月红、纽荷尔、罗伯逊、红肉、伦晚 60mm 以上果径果，夏橙 55mm 以上果径果为代表规格品，以 2018 年 12 月为基期，基点 1000 点；新华（中国）脐橙销地批发价格指数选取我国重点批发市场为样本点，以纽荷尔、红肉、伦晚、夏橙四个主流品种 70-80mm 果径果为代表规格品，以 2019 年 12 月为基期，基点 1000 点。



周度概要

本期秭归脐橙产地收购价格、电商渠道价格较上一周期呈小幅下跌态势，全国脐橙销地批发价格指数呈小幅上涨趋势。

具体而言，在产地收购方面，近期疫情管控刚放开，外地客商、本地运果车逐步增加，今年春节较去年早，柑桔销售时间更紧迫，果农们正在加紧采摘出售，本期产地收购价格略有下降。截至 12 月 12 日，新华·宜昌秭归脐橙产地收购价格指数报 1052.95 点，环比下跌 5.1%，同比上涨 15.96%。

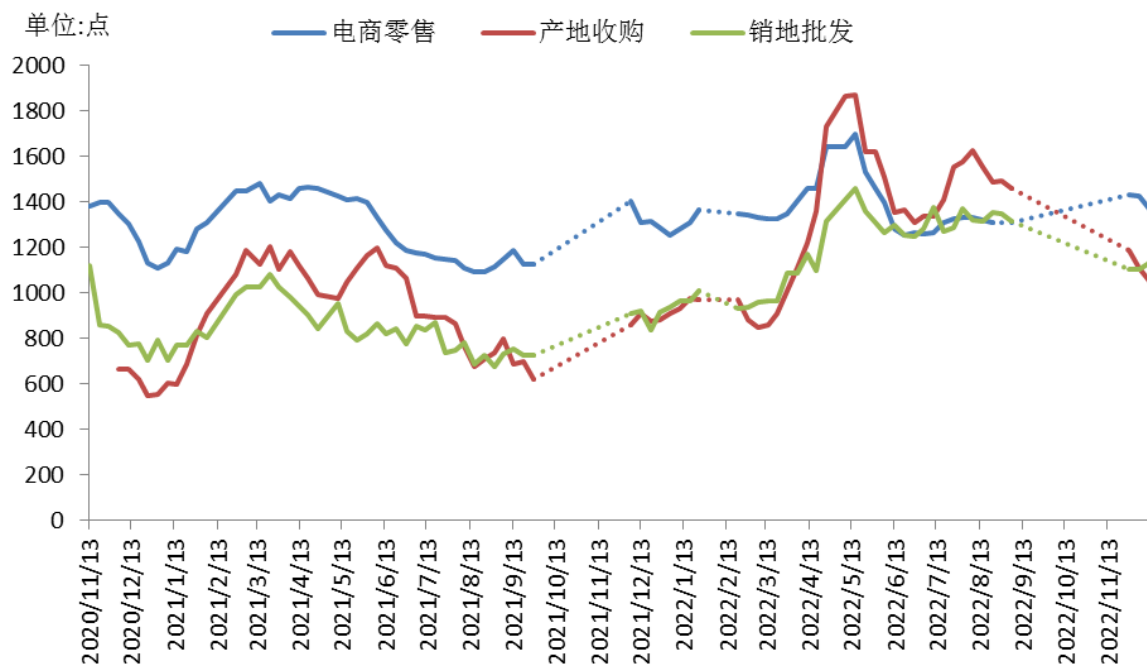
在电商销售渠道方面，九月红和纽荷尔销量增加，秭归县主要电商企业正在优化成本结构、降低利润加速出货，同时大力对接各类带货主播，进一步抢夺流量、抢占市场份额，本期电商渠道价格较上一周期小幅下跌。截至 12 月 12 日，新华·宜昌秭归脐橙电商价格指数报 1368.27 点，环比下跌 3.88%，同比上涨 4.57%。

在全国批发市场方面，今年高温干旱导致的柑橘减产预期叠加目前物流运输面临的压力，刺激客商收购情绪高涨，拉高了全国脐橙批发市场的价格。截至 12 月 12 日，新华（中国）脐橙销地批发价格指数报 1131.06 点，环比上涨 2.60%，同比上涨 23.08%。随着全国防疫政策优化调整，各产区柑橘类水果采摘和销售进度都将加快。建议果农及时关注指数走势，客观分析市场，适时出货。



新华·宜昌秭归脐橙系列价格指数周报 (2022 年第 35 期 2022.12.6-2022.12.12)

图 1 新华·宜昌秭归脐橙系列价格指数走势 (单位: 点)



数据来源: 新华指数、中国供销农产品批发市场控股有限公司

当下正是采摘脐橙时节,湖北秭归的脐橙果园里一片繁忙景象。截至 12 月 12 日,新华·宜昌秭归脐橙产地收购价格指数报 1052.95 点,环比下跌 5.1%,同比上涨 15.96%;新华·宜昌秭归脐橙电商价格指数报 1368.27 点,环比下跌 3.88%,同比上涨 4.57%;新华(中国)脐橙销地批发价格指数报 1131.06 点,环比上涨 2.60%,同比上涨 23.08%。

图 2 秭归脐橙产地收购均价与监测点交易量





数据来源：新华指数

表 1 秭归脐橙产地收购均价（单位：元/公斤）

产地收购均价	九月红	纽荷尔	罗伯逊
12月12日均价	5.23	3.98	2.60
12月5日均价	5.46	4.18	3.00
11月28日均价	6.03	4.38	2.58

数据来源：新华指数

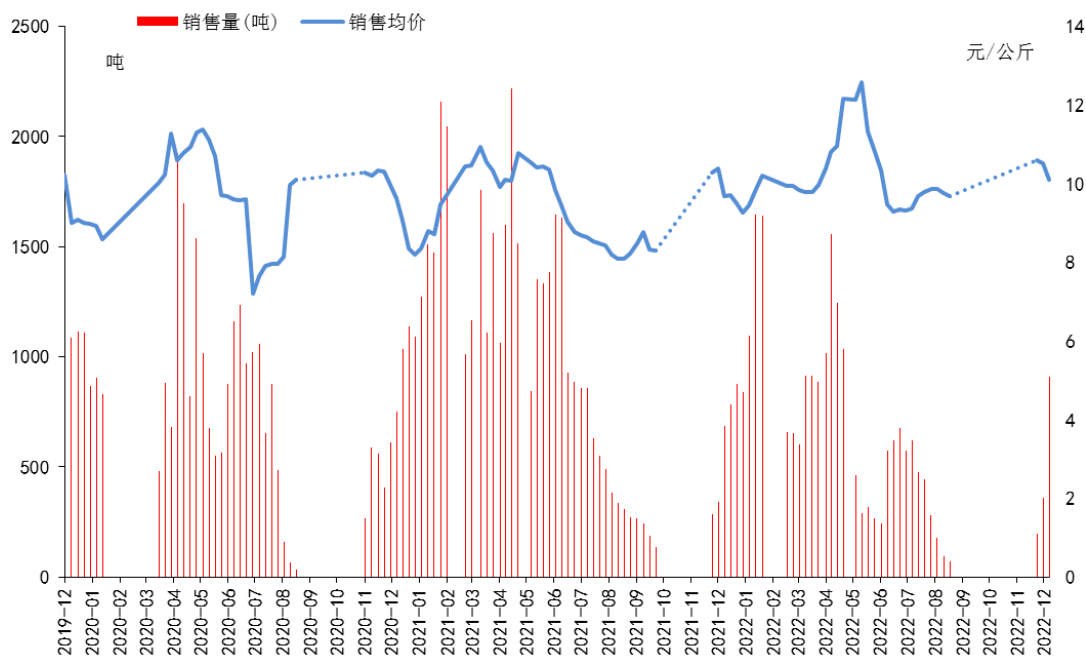
在脐橙产地收购方面，截至12月12日，秭归九月红产地收购均价报5.23元/公斤，环比下跌4.3%，同比上涨18.14%；纽荷尔产地收购均价报3.98元/公斤，环比下跌4.68%，同比上涨21.79%；罗伯逊产地收购均价报2.6元/公斤，环比下跌13.33%，同比上涨30%。

“前期疫情影响了秭归脐橙的销售进度，近期疫情管控刚放开，外地客商、本地运果车逐步增加，今年春节较去年早，柑桔销售时间更紧迫，果农们都想趁着现在抓紧采摘，所以产地收购



价格略有下降。”秭归县柑橘协会副秘书长胡志刚表示。

图3 秭归脐橙电商销售均价与监测点交易量



数据来源：新华指数

表2 秭归脐橙电商销售均价（单位：元/公斤）

脐橙果径	九月红	纽荷尔
60-70mm	9.17	8.16
70-80mm	10.7	9.39
80mm 以上	10.96	9.79
12月12日均价	10.38	9.35
12月5日均价	10.52	-
11月28日均价	10.59	-

数据来源：新华指数

脐橙电商销售方面，目前秭归电商平台主销品种为九月红和纽荷尔。截至12月12日，秭归九月红电商销售均价报10.38元/公斤，环比下跌1.33%，同比下跌1.33%。



“随着九月红和纽荷尔加速采摘，电商渠道的秭归脐橙销量已经起来了。现在生鲜电商行业竞争很激烈，我们县主要电商企业一方面在优化成本结构、降低利润出货，一方面大力对接各类带货主播，进一步抢夺流量、抢占市场份额。”秭归电商协会秘书长表示。

为进一步拓宽秭归脐橙销售渠道，秭归县政府近日也联合湖北长江云新媒体集团以及黄冈市北纬三十度乡村电商有限公司主办穿越北纬 30° 助农大直播活动。湖北省农业农村厅党组成员、总经济师曾德云和秭归县县长顾鹏飞作客“谷哥直播间”，化身“带货主播”，与三农“网红”主播——“谷哥”徐志新一起向全国网友推介秭归好农货。当天直播活动销售额突破 100 万元，其中脐橙 11690 单，总重量超 35 吨。

图 4 重点批发市场脐橙价格走势

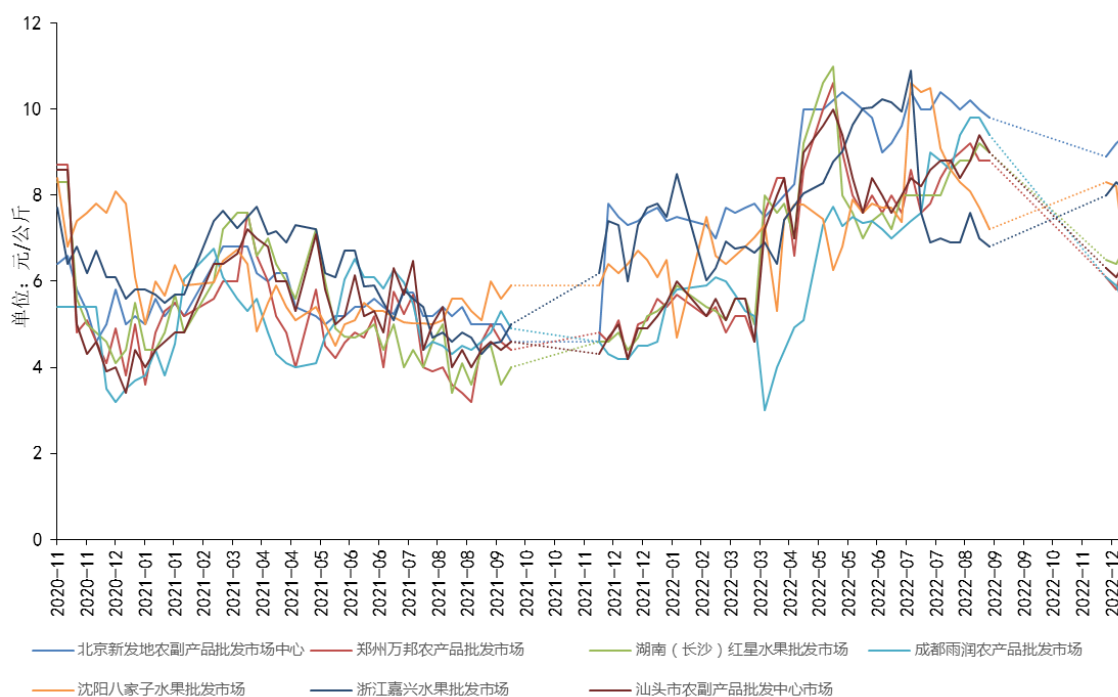


表 3 重点批发市场脐橙销售均价（单位：元/公斤）



日期	北京新发地农副产品批发市场中心	郑州万邦农产品批发市场	湖南（长沙）红星水果批发市场	成都雨润产品批发市场	沈阳八家子水果批发市场	浙江嘉兴水果批发市场	汕头市农副产品批发中心市场
12月12日	9.40	6.60	6.80	5.40	6.50	8.10	6.50
12月5日	9.20	5.80	6.40	5.90	8.20	8.30	6.10
11月28日	8.9	6.1	6.5	6.1	8.3	8	6.3

数据来源：新华指数、中国供销农产品批发市场控股有限公司

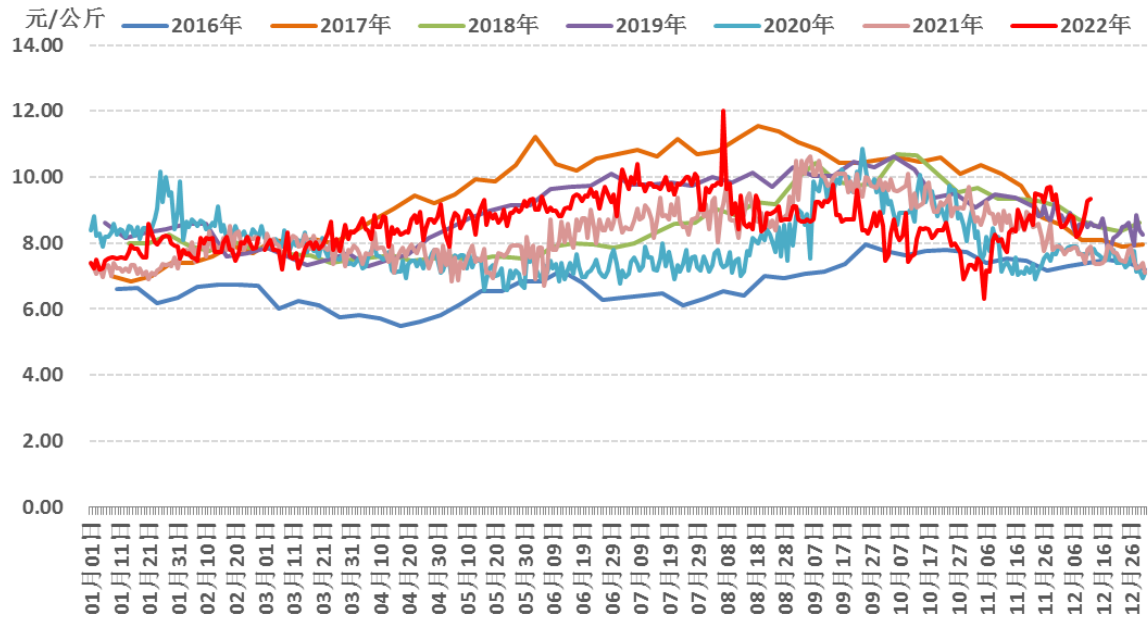
从全国市场来看，目前柑橘类水果成为水果市场的主力军。砂糖橘、脐橙、冰糖橙、蜜橘、葡萄柚、果冻橙等柑橘类水果陆续上市，市场供应较为充足。新华指数重点监测的七大批发市场数据显示，本期脐橙市场批发均价为 7.39 元/公斤。其中，北京新发地农副产品批发市场中心的脐橙批发均价为 9.40 元/公斤；浙江嘉兴水果批发市场的脐橙批发均价为 8.10 元/公斤；沈阳八家子水果批发市场的脐橙批发均价为 6.50 元/公斤。

新华指数分析师认为，受今年夏季持续高温干旱天气影响，我国柑桔产区多地都发生了不同程度的干旱，柑桔产量减少。减产预期叠加目前物流运输面临的压力，刺激客商收购情绪高涨，拉高了全国脐橙批发市场的价格。随着全国防疫政策优化调整，各产区柑橘类水果采摘和销售进度都将加快。建议果农及时关注指数走势，客观分析市场，适时出货。



附录 1：全国脐橙销地批发价格走势¹

图 5 全国脐橙销地批发价格走势



数据来源：农业农村部信息中心、新华指数

据农业农村部市场监测数据显示，截至12月12日，全国脐橙销地批发周度均价报8.74元/公斤，环比下跌0.13元/公斤，跌幅1.43%；同比上涨1.01元/公斤，涨幅13.04%。

¹ 注：新华指数监测数据为批发市场内国产脐橙销售价格情况，农业农村部监测数据包括批发市场内国产及海外进口脐橙的销售价格情况，两者监测口径存在差异。



免责声明

新华指数作为中经社四大战略性重点产品，负责开发、管理和运维新华社旗下全部指数和指数衍生品，是国内第一家综合性指数研究、发布、推广及运营的专业机构。

“新华·宜昌秭归脐橙系列价格指数”由中国经济信息社、秭归县委县政府共同编制并发布，最终解释由上述机构负责。任何网站等媒体和机构在转载或引用时，需注明出处。否则，将依法追究其法律责任。

该报告的所有图片、表格及文字内容的版权归新华指数所有。其中，部分图表在标注有数据来源的情况下，版权归中国经济信息社、秭归县委县政府共同所有。部分数据来源于公开的资料，如果有涉及版权纠纷问题，请及时联络。

本报告及其任何组成部分不得被再造、复制、抄袭、交易，或为任何未经中国经济信息社、秭归县委县政府允许的商业目的所使用。如果报告内容用于商业、盈利、广告等目的时，需征得中国经济信息社、秭归县委县政府书面特别授权，并注明出处，并按照中国及国际版权法的有关规定向上述机构支付版税。

除法律或规则规定必须承担的责任外，中国经济信息社、秭归县委县政府不对因使用此报告的材料而引致的损失负任何责任。

本报告有关版权问题适用中华人民共和国法律。中国经济信息社、秭归县委县政府保留随时解释和更改免责事由及条款的权利。





新华指数
Xinhua Indices



扫码关注了解更多资讯

中国经济信息社与秭归县人民政府联合编制

作者：李伯霖

数据校审：高铭 田洪筱

编辑：汪伟坚 审核：王洪波

电话：010-88051569 邮编：100052

邮箱：lishuiyanjiayou@163.com

网址：<http://index.xinhua08.com/>

联系地址：北京市西城区宣武门外大街甲1号 环球财讯中心A座