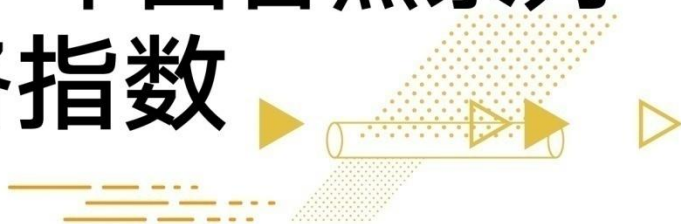




新华指数
Xinhua Indices

周报

新华-中国香蕉系列 价格指数



2022.11.21-2022.11.27



中国经济信息社
CHINA ECONOMIC INFORMATION SERVICE

➤ 指数简介

新华-中国香蕉系列价格指数¹，包括“新华-中国香蕉产地价格指数”“新华-中国（海南）皇帝蕉产地价格指数”“新华-香蕉销地批发价格指数”“新华-进口香蕉价格指数”四只分指数，是在对全国香蕉主产区、主销区、主要港口开展监测的基础上，经科学方法计算得到。

新华-中国香蕉产地价格指数，基期为2017年7月3日，基点设为100点。采集海南、广西、云南、广东、福建五大国内香蕉主产区的地头交易价格。每两日进行一次价格数据更新。

新华-中国（海南）皇帝蕉产地价格指数，基期为2016年11月7日，基点设为1000点。采集海南省六个皇帝蕉主产区县一、二、三等品的皇帝蕉地头交易价格。每两日进行一次价格数据更新。

新华-香蕉销地批发价格指数，基期为2018年8月13日，基点设为100点。采集国内七大分区主要销地批发市场

¹新华-中国香蕉系列价格指数由中国经济信息社和海南澄迈县人民政府联合编制，旨在监测我国香蕉产地、销地市场运行状况及其发展趋势，打造行业的晴雨表、风向标和避雷针。该系列价格指数通过中国金融信息网、新华财经客户端等渠道定期向社会公布。

批发价格。每日进行一次价格数据更新。

新华-进口香蕉价格指数，基期为 2018 年 10 月 23 日，基点设为 1000 点。采集上海港、大连港两大港口，涵盖菲律宾香蕉、南美香蕉、越南香蕉，涉及 A4/5/6、A/7/8/9、ACL、B4/5/6、B/7/8/9 和 BCL 六种品级规格的箱装进口香蕉批发价格。每周进行一次价格数据更新。



➤ 本期概要

新华-中国（海南·澄迈）香蕉系列价格指数显示，2022年11月21日至11月27日，新华-中国香蕉产地价格指数、新华-中国（海南）皇帝蕉产地价格指数、新华-香蕉销地批发价格指数、新华-进口香蕉价格指数环比上涨。

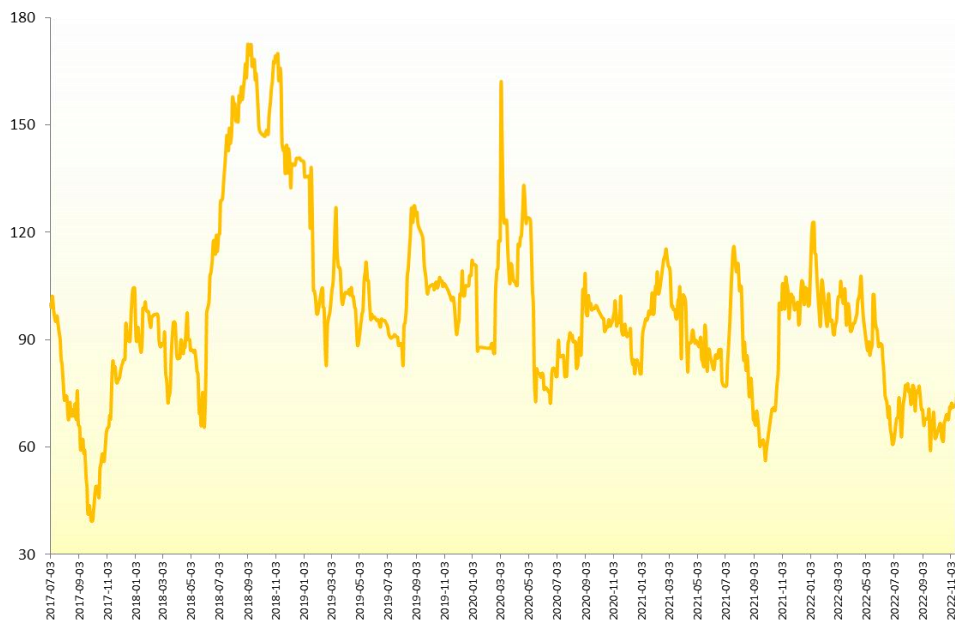
➤ 产业新闻摘要

- 1、**马尼拉报**：菲律宾政治家提出法案旨在振兴和加强香蕉产业
- 2、**东方水果网**：乌兹别克斯坦的香蕉消费量快速增长
- 3、**肯尼亚新闻网**：肯尼亚泰塔塔维塔县的种植者致力于提高香蕉产量
- 4、**英国政府网**：伯明翰和伦敦批发市场公布本周香蕉批发价格
- 5、**东方水果网**：乌兹别克斯坦延长香蕉和柑橘进口零税率时间



☆ 新华-香蕉产地价格指数

图 1 新华-香蕉产地价格指数



数据来源：新华指数

2022年11月25日，新华-中国香蕉产地价格指数报78.99点，较11月18日上涨6.13点，涨幅8.41%；较基期下跌21.01点，跌幅21.01%。

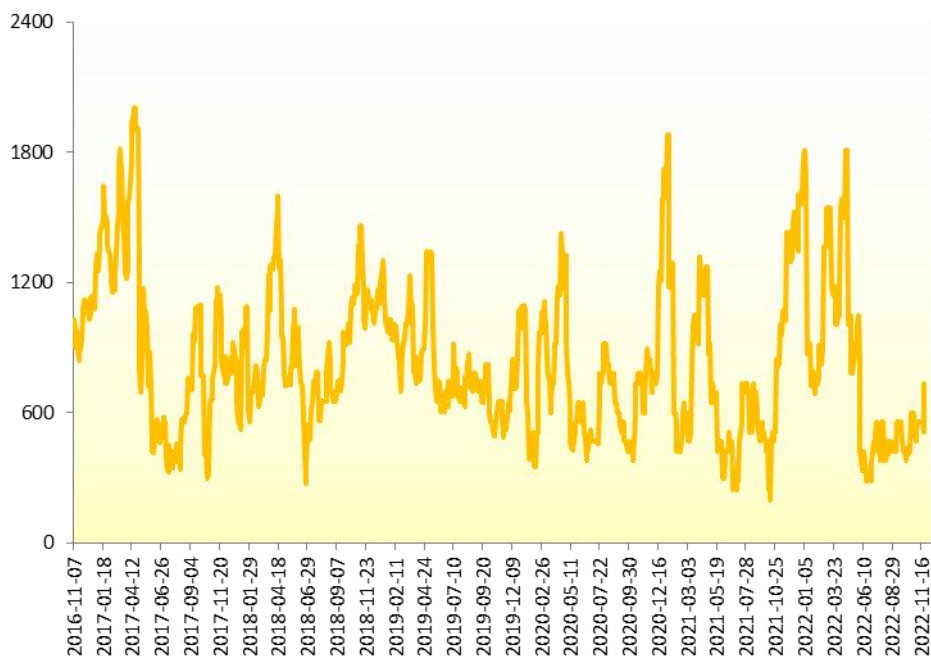
其中广西、海南、云南、福建、广东产区指数分别报125.83点、87.81点、86.05点、142.86点、150.00点。本期（2022.11.21-11.25），云南产区统货均价约为1.78元/斤，较前一期（2022.11.14-11.18）上涨0.68元/斤，涨幅61.82%；广东产区统货均价约为1.50元/斤，较前一

期（2022.11.14-11.18）上涨 0.07 元/斤，涨幅 4.65%；广西产区统货均价约为 1.65 元/斤，较前一期（2022.11.14-11.18）上涨 0.02 元/斤，涨幅 1.23%。



☆ 新华-中国（海南）皇帝蕉产地价格指数

图 2 新华-中国（海南）皇帝蕉产地价格指数

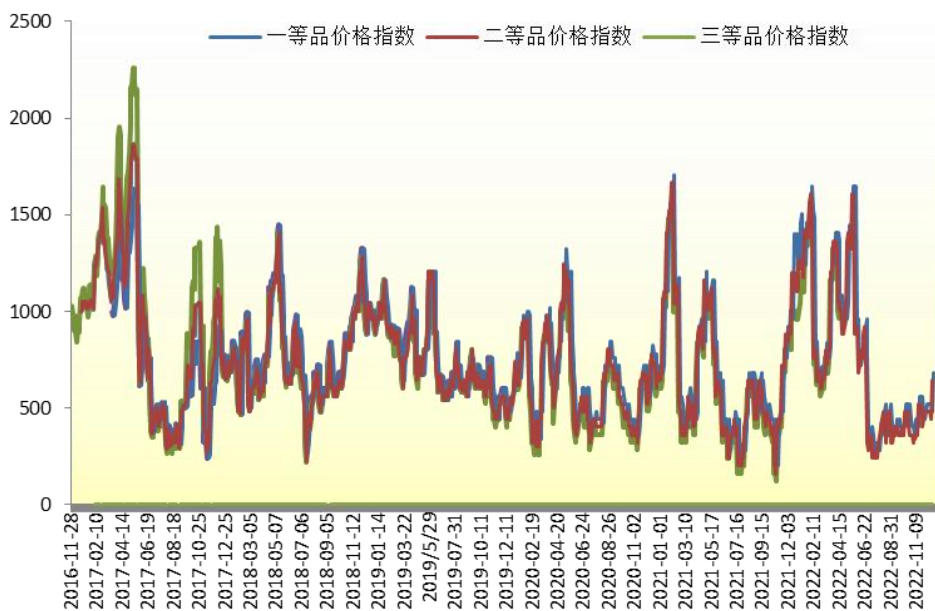


数据来源：新华指数

2022年11月25日，新华-中国（海南）皇帝蕉产地价格指数报736.23点，较11月18日上涨179.43点，涨幅32.23%；较基期下跌263.77点，跌幅26.38%。

图 3 新华-海南皇帝蕉一、二、三等品价格指数





数据来源：新华指数

2022年11月25日，海南省皇帝蕉一等品价格指数报682.66点，较11月18日上涨160.63点，涨幅30.77%；较基期下跌317.34点，跌幅31.73%。二等品价格指数报642.50点，较11月18日上涨160.63点，涨幅33.33%；较基期下跌357.50点，跌幅35.75%；三等品价格指数报602.34点，较11月18日上涨160.63点，涨幅36.36%；较基期下跌397.66点，跌幅39.77%。

从采集点来看，本期（2022.11.21-11.25）澄迈县产地皇帝蕉一等品成交价均价为1.40元/斤，较前一期



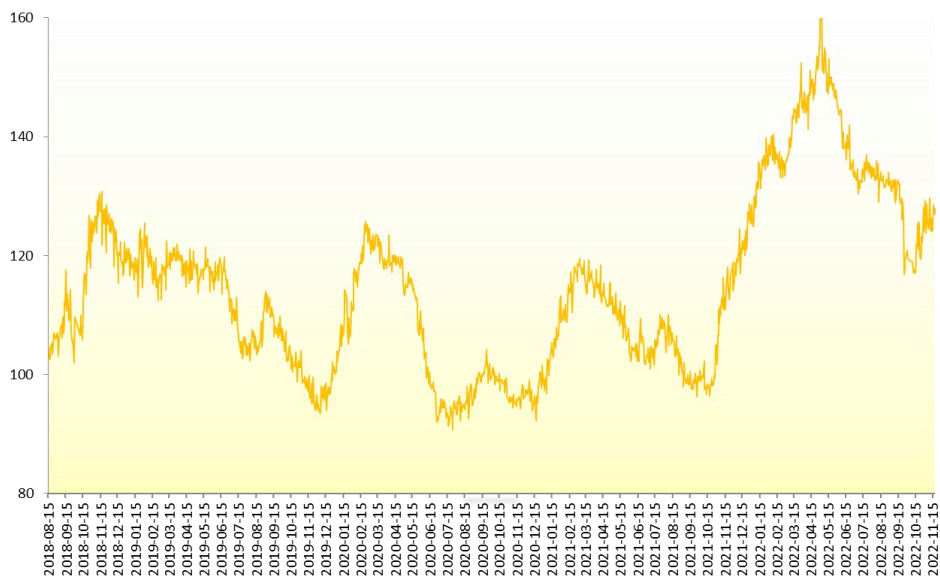
(2022. 11. 14-11. 18) 上涨 7. 69%; 皇帝蕉二等品成交均价为 1. 30 元/斤, 较前一期 (2022. 11. 14-11. 18) 上涨 8. 33%。

乐东黎族自治县产地皇帝蕉一等品成交价均价为 1. 40 元/斤, 较前一期 (2022. 11. 14-11. 18) 上涨 7. 69%; 皇帝蕉二等品成交均价为 1. 30 元 / 斤 , 较前一期 (2022. 11. 14-11. 18) 上涨 8. 33%。



☆ 新华-香蕉销地批发价格指数

图 4 新华-香蕉销地批发价格指数



数据来源：新华指数

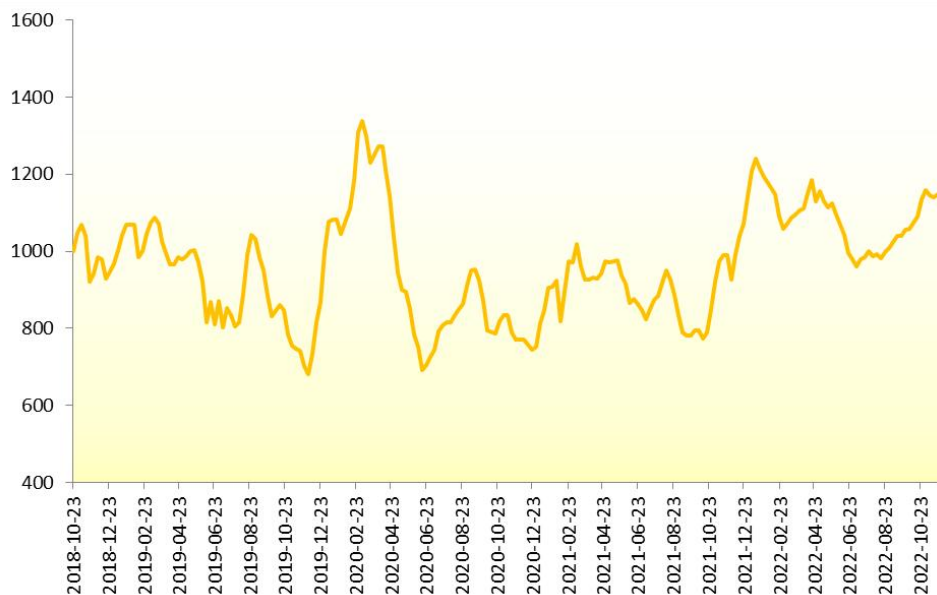
2022年11月27日，新华-香蕉销地批发价格指数报127.87点，较11月20日上涨1.68点，涨幅1.33%；较基期上涨27.87点，涨幅27.87%。

从采集点来看，本期（2022.11.21-11.27）北京销地批发均价为3.62元/斤，较前一期（2022.11.14-11.20）上涨8.78%；天津销地批发均价为3.14元/斤，较前一期（2022.11.14-11.20）上涨6.02%。



☆ 新华-进口香蕉价格指数

图 5 新华-进口香蕉价格指数



数据来源：新华指数

2022年11月23日,新华-进口香蕉价格指数报1148.75点,较11月16日上涨8.7点,涨幅0.76%;较基期上涨148.75点,涨幅14.88%。



附录 1：产业新闻详情

菲律宾：政治家提出法案旨在振兴和加强香蕉产业

在马尼拉，在菲律宾香蕉产量大幅下降的情况下，AGRI 党名单集团的代表威尔伯特·李 (Wilbert Lee) 提交了众议院第 6300 号法案 - 或 2022 年香蕉研究和出口法案。

Lee 指出需要为香蕉业务的可持续性进行研究和开发。他说，这是因为新鲜香蕉在全球范围内需求广泛，并且是发展中国家第四大最重要的农产品。

“不可否认，香蕉产业对我们的国民经济做出了重大贡献，并且是大量菲律宾农民的重要收入来源，”李说。“我们的香蕉产业是一种唾手可得的果实，需要在政府的足够支持下被采摘和提供……必须继续研究和开发这种水果和出口产品，以实现其可持续性和竞争力。”

尽管亚洲香蕉出口的 90% 来自菲律宾，该国是全球第二大香蕉出口国，但去年这一 90% 的份额下降至约 60%。

资料来源:manilastandard.net

发布日期:11/25/2022

乌兹别克斯坦的香蕉消费量快速增长

2022 年 1-10 月，乌兹别克斯坦进口的香蕉比去年同期多了近 2 倍。此外，EastFruit 分析师表示，本报告所述期间香蕉进口量连续第二年增长两倍。

根据国家统计委员会的数据，2022 年 10 个月，乌兹别克斯坦进口了 112300 吨香蕉，是去年同期的 1.9 倍。相比之下，该国 2021 10 个月内进口的香蕉比 2020 年同期多 2.2 倍。

2020 年 1-10 月乌兹别克斯坦的香蕉进口量与 2019 年同期相比下降了 11%。在新冠肺炎疫情之前，乌兹别克斯坦的香蕉消费量增长迅速，但疫情中断了增长趋势。

据统计，乌兹别克斯坦的香蕉消费量在随后几年有所恢复。此外，它还在快速增长。正如 EastFruit 专家指出的，主要原因之一是连锁超市的扩张，这

对该国的香蕉贸易产生了重要影响。香蕉对超市来说是一种非常方便的产品，因为它们全年都可以直接进口，而且由于数量巨大，所以比市场上的价格便宜。因此，香蕉是乌兹别克斯坦超市里销售最多的水果。根据 Makro 超市连锁店（乌兹别克斯坦）的一项在线调查结果，该连锁店每三分之一的顾客都称香蕉为他们最喜欢的产品，没有香蕉，他们不会离开连锁店。因此，随着全国连锁超市数量的增长，香蕉消费量将增加。

乌兹别克斯坦政府决定对香蕉零进口关税，这是促进香蕉消费增长的另一个因素。自 2021 10 月起，乌兹别克斯坦对香蕉进口实行零税率关税制度。根据该国政府的决定，香蕉和柑橘类水果进口的关税特权有效期至 2022 年 11 月 17 日再延长六个月。

与往年一样，乌兹别克斯坦的香蕉主要供应国是厄瓜多尔。2022 年 1-10 月，香蕉占香蕉进口总量的 99.2%。其余进口量由哈萨克斯坦（426 吨）、土耳其（197 吨）、印度（144 吨）和吉尔吉斯斯坦（99 吨）供应。

资料来源:东方水果网
发布日期:11/24/2022

肯尼亚泰塔塔维塔县：种植者正致力于提高香蕉产量

泰塔塔维塔香蕉合作社的成员呼吁县政府优先通过泰塔塔维塔大学 Ngerenyi 校区与中央政府合作，在当地生产香蕉苗。

泰塔塔维塔主席科斯塔·马莱与州长安德鲁·姆瓦迪姆会面时发表讲话，谴责农民从肯雅塔大学采购培养的幼苗所产生的巨额运输费用。

“我们的成员和农民承担着来自肯雅塔大学的栽培香蕉苗的沉重运输成本。”马莱说。

马莱在支持本地生产幼苗的论点中表示，此举不仅会减轻农民的经济负担，还会增加绿色农业，巩固泰塔塔维塔县作为该国主要香蕉生产国的地位，并创造就业机会当地人的机会。



姆瓦迪姆州长向成员们保证，他的政府正致力于为农业生产创造一个繁荣的环境，香蕉是一个已经有很多积极参与的领域。

资料来源:kenyanews. go. ke

发布日期:11/24/2022

伯明翰和伦敦批发市场公布本周香蕉批发价格

本周伯利兹香蕉的平均每周价格为 0.88 英镑/公斤,哥伦比亚香蕉价格与之相同。来自哥斯达黎加的香蕉价格为 0.97 英镑/公斤,与上周相比下降了 3%。危地马拉香蕉售价为 0.91 英镑/公斤。

资料来源:英国政府网

发布日期:11/22/2022

乌兹别克斯坦延长香蕉和柑橘进口零税率

乌兹别克斯坦将包括香蕉和柑橘类水果（新鲜或干制）在内的 22 种食品的进口关税特权再延长六个月。2022 年 11 月 17 日，国家元首签署决议，将 22 种食品进口零税率有效期由 2023 年 1 月 1 日延长至 2023 年 7 月 1 日。

此外，双重关税税率不适用于从未提供最惠国待遇的国家进口的食品和经济关系。

免征进口关税的产品清单包括香蕉，包括大蕉、柑橘类水果、新鲜或干制（柠檬除外）和许多其他产品。

资料来源:东方水果网

发布日期:11/21/2022



附录 2：香蕉均价表

2022.10.10-11.25 香蕉产地价格均价表（单位：元/斤）

日期	广西	海南	云南	福建	广东
2022-10-10	1.68	1.14	-	-	1.10
2022-10-12	1.69	1.14	-	-	1.00
2022-10-14	1.69	1.14	-	-	0.90
2022-10-17	1.67	-	-	-	0.90
2022-10-19	1.68	-	-	-	1.10
2022-10-21	1.68	-	-	-	1.13
2022-10-24	1.68	-	-	-	1.20
2022-10-26	1.68	-	-	-	1.20
2022-10-28	1.64	-	-	-	1.20
2022-10-31	1.64	-	1.55	-	1.30
2022-11-2	1.63	-	1.45	-	1.30
2022-11-4	1.62	-	1.30	-	1.40
2022-11-7	1.59	-	1.20	-	1.40
2022-11-9	1.59	-	1.25	-	1.40
2022-11-11	1.59	-	1.30	-	1.40
2022-11-14	1.62	-	1.30	-	1.40
2022-11-16	1.66	-	1.70	-	1.50
2022-11-18	1.61	-	1.70	-	1.40
2022-11-21	1.61	-	1.70	-	1.40
2022-11-23	1.69	-	1.80	-	1.50
2022-11-25	1.64	-	1.85	-	1.60

数据来源：新华指数

注：海南、福建产区走量较少，暂无数据采集。



2022. 10.10-11.25 海南皇帝蕉均价表 (单位: 元/斤)

日期	澄迈		乐东	
	一等品	二等品	一等品	二等品
2022-10-10	1	0.9	1	0.9
2022-10-12	0.9	0.8	0.9	0.8
2022-10-14	1.1	1	1.1	1
2022-10-17	1	0.85	1	0.85
2022-10-19	1	0.9	1	0.9
2022-10-21	1	0.9	1	0.9
2022-10-24	1.4	1.3	1.4	1.3
2022-10-26	1.4	1.3	1.4	1.3
2022-10-28	1.4	1.3	1.4	1.3
2022-10-31	1.4	1.3	1.4	1.3
2022-11-2	1.2	1.1	1.2	1.1
2022-11-4	1.1	1	1.1	1
2022-11-7	1.2	1.1	1.2	1.1
2022-11-9	1.3	1.2	1.3	1.2
2022-11-11	1.3	1.2	1.3	1.2
2022-11-14	1.3	1.2	1.3	1.2
2022-11-16	1.3	1.2	1.3	1.2
2022-11-18	1.3	1.2	1.3	1.2
2022-11-21	1.3	1.2	1.3	1.2
2022-11-23	1.2	1.1	1.2	1.1
2022-11-25	1.7	1.6	1.7	1.6

数据来源: 新华指数



免责声明

新华指数作为中经社四大战略性重点产品，负责开发、管理和运维新华社旗下全部指数和指数衍生品，是国内第一家综合性指数研究、发布、推广及运营的专业机构。

本报告由中国经济信息社指数中心与澄迈县政府共同编制并发布。编制者对本报告取自公开来源信息的准确性和完整性不作任何保证。本报告所载的资料、意见及推测仅反映本报告最初出具日的观点和判断。

在不同时期，或因使用不同假设和标准，采用不同观点和分析方法，致使中国经济信息社与澄迈县政府发出与本报告所载意见、评估及预测不一致的研究报告，对此中经社与澄迈县政府可不发出特别通知。

在任何情况下，本报告中的信息或所表述的意见并不构成对任何人的投资建议，也没有考虑到客户特殊的投资目标、财务状况或需求。客户应考虑本报告中的任何意见或建议是否符合其特定状况。

若有必要应寻求专家意见。本报告所载的资料、工具、意见及推测仅供参考。

本报告版权为中国经济信息社与澄迈县政府共同所有。未经中国经济信息社与澄迈县政府书面同意，任何机构和个人不得以任何形式翻版、复制、发布、转发或引用本报告的任何部分。如征得中国经济信息社与澄迈县政府同意进行引用、刊发的，需在允许的范围内使用，并注明出处为“中国经济信息社”和“澄迈县政府”，且不得对本报告进行任何有悖原意的引用、删节和修改。若中国经济信息社与澄迈县政府以外的机构向其客户发放本报告，则由该机构独自为此发送行为负责，中国经济信息社与澄迈县政府对此等行为不承担任何责任。本报告同时不构成中国经济信息社与澄迈县政府向发送本报告的机构之客户提供的投资建议。

如未经中国经济信息社与澄迈县政府授权，私自转载或者转发本报告，所引起的一切后果及法律责任由私自转载或转发者承担。中国经济信息社与澄迈县政府将保留随时追究其法律责任的权利。





中国经济信息社

CHINA ECONOMIC INFORMATION SERVICE

联系方式

中国经济信息社

作者：李伯霖 李水艳

数据校审：高铭 陈嘉 田洪筱 编辑：汪伟坚 审核：白卫涛

电话：010-88051684

邮箱：maopizai@sina.com

联系地址：北京市西城区宣武门外大街甲1号
环球财讯中心A座15层

中国经济信息社海南经济研究中心

李生东：18976353988

薛志烜：18089860775

联系地址：海南省海口市滨海大道89号新华社办公大楼

周报



新华指数
Xinhua Indices

