



新华指数
Xinhua Indices



中国干辣椒系列 价格指数

周报

(2022 年第 47 周)

中国干辣椒系列价格指数周报

(2022 年第 47 周)

◇ 指数概览

截至 2022 年 11 月 20 日,中国遵义朝天椒(干椒)批发价格指数报 1541.61 点, 较上期下跌 3.01%, 艳椒、满天星、遵义朝天椒一号、锥形椒、樱桃形椒批发价格指数均出现下行。三樱椒（干椒）批发价格指数报 1191.12 点, 较上期下跌 2.22%。新一代(干椒)批发价格指数报 1270.20 点, 较上期下跌 3.29%。印度进口椒批发价格指数报 1272.43 点, 较上期下跌 1.40%。

表 1 指数周度运行情况 (数据来源: 新华指数)

指数名称		本期	上期	涨跌幅	年同比
中国遵义朝天椒（干椒） 批发价格指数	综合指数	1541.61	1589.41	-3.01%	21.80%
	艳椒	1724.58	1765.03	-2.29%	32.82%
	满天星	1507.82	1534.77	-1.76%	11.64%
	遵义朝天椒一号	1724.36	1776.12	-2.91%	23.01%
	锥形椒	1231.45	1334.47	-7.72%	-0.06%
	樱桃形椒	1440.94	1494.70	-3.60%	44.28%
三樱椒（干椒）批发价格指数		1191.12	1218.12	-2.22%	28.24%
新一代（干椒）批发价格指数		1270.20	1313.39	-3.29%	18.50%
印度进口椒批发价格指数		1272.43	1290.51	-1.40%	60.93%

◇ 各品种交易价格分析

本期全国辣椒市场的 8 个辣椒代表品中，8 个代表品种（艳椒、满天星、遵义朝天椒一号、锥形椒、樱桃形椒、三樱椒、新一代、印度进口椒 S17）交易平均价格较上期均出现下跌。其中，锥形椒环比指数为 943.11 点，是本期均价跌幅最大品种。

表 2 各品种周度均价运行情况（数据来源：新华指数）

品种	本期均价（元/斤）	上期均价（元/斤）	环比指数（均价）
艳椒	13.05	13.15	992.32
满天星	12.99	13.05	995.17
遵义朝天椒一号	11.14	11.35	981.66
锥形椒	14.08	14.93	943.11
樱桃形椒	18.20	18.53	981.99
三樱椒	13.19	13.43	982.22
新一代	14.94	15.30	976.09
印度进口椒 S17	14.93	15.02	993.90



图 1 各品种、各等级周度均价（数据来源：新华指数）

◇ 市场研判

本期国内价格整体稳中偏弱运行，市场活跃度一般。供给端北方市场新椒上货量维持高位，南方市场新椒供应开始减少。需求端国内采购商拿货节奏趋缓，采购积极性较差。当前国内干椒市场已处于供需宽松的局面，买家对干椒干度和质量要求严格，且压价情绪较高，本期国内干椒价格偏弱运行，预计后期以稳为主。印度椒方面，当前港口贸易商有让价出售现象，本期印度椒价格震荡走低。

◇ 市场信息

● 河北定州：小辣椒“映红”村民增收路

初冬时节，走进位于河北省定州市大鹿庄乡伯堡村的河北康乐美辣椒制品有限公司，红彤彤的小辣椒如小山般高高隆起，在阳光的照耀下显得格外诱人。

据该公司总经理许国强介绍，公司以生产辣椒调味品为主，年加工辣椒 1500 多吨，产品主要销往北京、四川、陕西等地，同时还出口美国、日本等国家。

据了解，从上世纪八十年代开始，定州市大鹿庄乡伯堡村开始发展辣椒种植，目前全村有 400 多户村民从事辣椒种植产业，辣椒种植面积达 1500 亩，年产辣椒 80 余万斤。辣椒种植产业的不断发展壮大，让当地村民的生活越过越有滋味。

眼下正是辣椒收获时节，在伯堡村，无论是各个交易市场还是家家户户门前，都可以看到村民们忙碌的身影。

“我们村辣椒种植以‘定州新一代’品种为主，成熟的辣椒除了供应本村的公司外，还销往湖南、浙江等省市。”伯堡村党支部书记兼村委会主任李建伟介绍，这种辣椒品质好、辣度好、口感好，尤其适合做火锅底料，全国各地做火锅底料的厂家经常来这里采购，每年辣椒种植可以为农民增收 900 多万元。

在大鹿庄乡的辣椒产业链上，还活跃着一支由 40 余人组成的群体——辣椒

经纪人，他们负责收货、储存，统一提供给外地客商，为当地辣椒市场交易搭建起了有利平台。

据辣椒经纪人李金辉介绍，辣椒经纪人既能帮商户及时找到合适的辣椒，也能帮农户打开销路。“在我们的带动下，每年这里的辣椒总交易量可以达到 600 余万斤，总交易额有 7000 余万元。”

乡村振兴，产业先行。定州市大鹿庄乡是远近闻名的辣椒种植基地，近年来，该市通过持续加大辣椒特色种植和深加工企业扶持力度，目前已形成以大鹿庄乡帅村为中心的无公害辣椒种植专业区，常年种植面积稳定在 3 万亩左右，带动了伯堡村在内的周边 5 个村庄村民实现“家门口就业”。

大鹿庄乡党委书记刘江龙表示，接下来，将继续扩大辣椒产业种植规模，持续优化辣椒新品种，不断提升市场占有力和竞争力，通过多种措施增加农民收入，助力乡村振兴。

(来源：中国新闻网)

◇ 各品种周度价格概览

表 3 艳椒周度价格

日期	特级均价 (元/斤)	一级均价 (元/斤)	二级均价 (元/斤)
2022/11/14	14.13	13.63	12.20
2022/11/15	14.12	13.62	12.48
2022/11/16	14.06	13.42	12.53
2022/11/17	13.97	13.19	12.23
2022/11/18	13.96	13.22	12.49
2022/11/19	13.92	13.11	12.41
2022/11/20	13.87	13.13	12.36

表 4 满天星周度价格

日期	特级均价 (元/斤)	一级均价 (元/斤)	二级均价 (元/斤)
2022/11/14	14.02	13.25	12.45
2022/11/15	14.01	13.24	12.61
2022/11/16	13.95	13.45	12.28
2022/11/17	13.89	13.14	12.30
2022/11/18	13.82	13.41	12.36
2022/11/19	13.77	13.35	12.44
2022/11/20	13.73	13.14	12.02

表 5 遵义朝天椒 1 号周度价格

日期	特级均价 (元/斤)	一级均价 (元/斤)	二级均价 (元/斤)
2022/11/14	13.49	12.48	9.55
2022/11/15	13.47	12.47	9.54
2022/11/16	13.21	12.09	9.50
2022/11/17	13.06	12.08	9.46
2022/11/18	13.03	12.01	9.45
2022/11/19	12.99	11.97	9.42
2022/11/20	12.96	11.93	9.39

表 6 锥形椒周度价格

日期	特级均价 (元/斤)	一级均价 (元/斤)	二级均价 (元/斤)
2022/11/14	16.06	15.50	13.96
2022/11/15	16.04	15.48	13.04
2022/11/16	15.16	14.07	13.24
2022/11/17	15.23	14.01	13.10
2022/11/18	15.17	13.99	13.05
2022/11/19	15.12	13.94	13.01
2022/11/20	15.07	13.90	12.97

表 7 樱桃形椒周度价格

日期	特级均价 (元/斤)	一级均价 (元/斤)	二级均价 (元/斤)
2022/11/14	20.83	18.97	16.94
2022/11/15	20.81	18.98	16.92
2022/11/16	20.72	18.83	17.02
2022/11/17	20.64	18.38	16.78
2022/11/18	20.58	18.54	16.72
2022/11/19	20.52	18.14	16.49
2022/11/20	20.45	18.13	16.33

表 8 三樱椒周度价格

日期	一级均价 (元/斤)	二级均价 (元/斤)
2022/11/14	13.52	12.86
2022/11/15	13.52	12.86
2022/11/16	13.52	12.86
2022/11/17	13.46	12.81
2022/11/18	13.42	12.70
2022/11/19	13.35	12.57
2022/11/20	13.30	12.55

表 9 新一代椒周度价格

日期	特级均价 (元/斤)	一级均价 (元/斤)	二级均价 (元/斤)
2022/11/14	15.70	15.16	14.33
2022/11/15	15.70	15.22	14.65
2022/11/16	15.40	14.72	14.43
2022/11/17	15.46	14.72	14.45
2022/11/18	15.47	14.74	14.35
2022/11/19	15.70	14.83	14.46
2022/11/20	15.50	14.57	14.10

表 10 印度进口椒 S17 周度价格

日期	去把带帽均价 (元/斤)
2022/11/14	14.99
2022/11/15	14.99
2022/11/16	15.02
2022/11/17	15.01
2022/11/18	14.85
2022/11/19	14.85
2022/11/20	14.78

◇ 各品种指数走势概览

● 中国遵义朝天椒（干椒）批发价格指数



图 2 中国遵义朝天椒（干椒）批发价格综合指数运行图



图 3 艳椒批发价格指数运行图

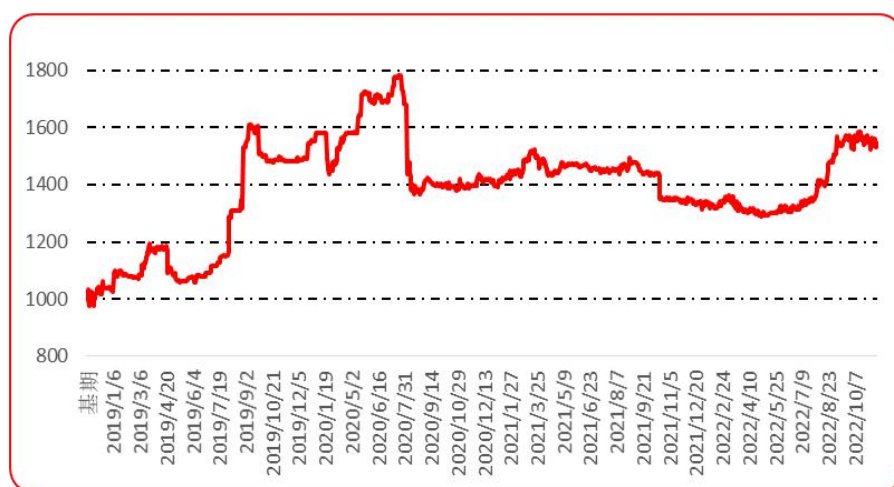


图 4 满天星批发价格指数运行图

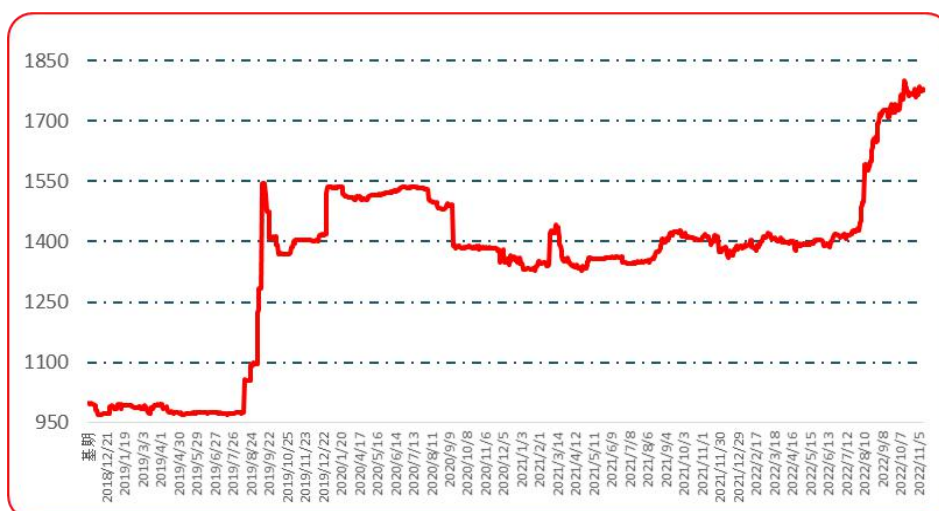


图 5 遵义朝天椒 1 号批发价格指数运行图

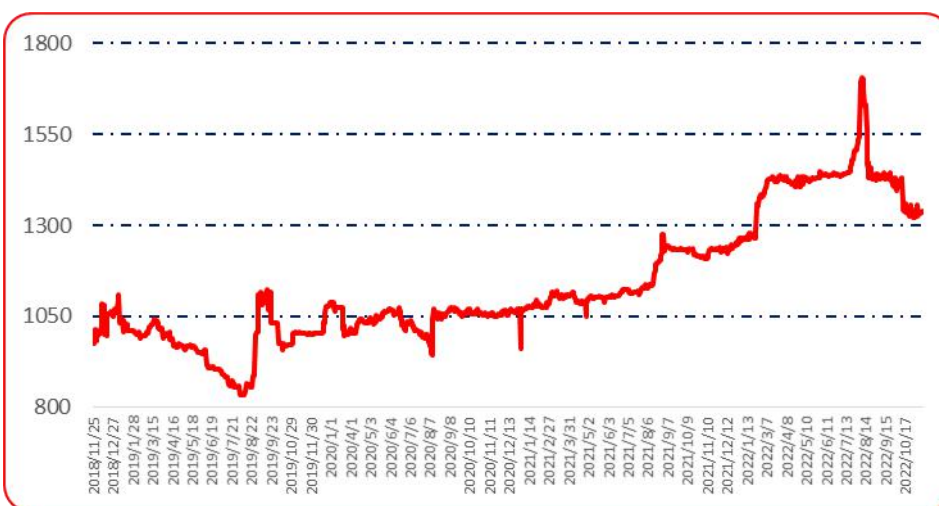


图 6 锥形椒批发价格指数运行图



图 7 樱桃形椒批发价格指数运行图

● 三樱椒（干椒）批发价格指数



图 8 三樱椒（干椒）批发价格指数运行图

● 新一代（干椒）批发价格指数



图 9 新一代（干椒）批发价格指数运行图

● 印度进口椒批发价格指数



图 10 印度进口椒批发价格指数运行图

声明

中国经济信息社是新华社专业承担经济信息服务业务的直属机构，宗旨是“发展信息事业，服务国家战略”。新华指数隶属于中国经济信息社，负责开发、管理和运维新华社旗下全部指数和指数衍生产品，是国内第一家综合性指数研究、发布、推广及运营的专业部门。

本报告由中国经济信息社与贵州省农业农村厅共同编制并发布，部分数据与信息来源于中国辣椒城。编制者对本报告取自公开来源信息的准确性和完整性不作任何保证。本报告所载的资料、意见及推测仅反映本报告最初出具日的观点和判断。

在不同时期，或因使用不同假设和标准，采用不同观点和分析方法，致使中国经济信息社与贵州省农业农村厅发出与本报告所载意见、评估及预测不一致的研究报告，对此中经社与贵州省农业农村厅可不发出特别通知。

在任何情况下，本报告中的信息或所表述的意见并不构成对任何人的投资建议，也没有考虑到客户特殊的投资目标、财务状况或需求。客户应考虑本报告中的任何意见或建议是否符合其特定状况。

若有必要应寻求专家意见。本报告所载的资料、工具、意见及推测仅供参考。

本报告版权为中国经济信息社与贵州省农业农村厅共同所有。未经双方书面同意，任何机构和个人不得以任何形式翻版、复制、发布、转发或引用本报告的任何部分。如征得双方同意进行引用、刊发的，需在允许的范围内使用，并注明出处为“中国经济信息社”和“贵州省农业农村厅”，且不得对本报告进行任何有悖原意的引用、删节和修改。若中国经济信息社与贵州省农业农村厅以外的机构向其客户发放本报告，则由该机构独自为此发送行为负责，中国经济信息社与贵州省农业农村厅对此等行为不承担任何责任。本报告同时不构成中国经济信息社与贵州省农业农村厅向发送本报告的机构之客户提供的投资建议。

如未经中国经济信息社与贵州省农业农村厅授权，私自转载或者转发本报告，所引起的一切后果及法律责任由私自转载或转发者承担。中国经济信息社与贵州省农业农村厅将保留随时追究其法律责任的权利。

中国干辣椒系列 价格指数

周报



扫码了解
更多详细价格