



新华指数
Xinhua Indices

周报

新华-中国香蕉系列
价格指数

2022.10.17-10.23



中国经济信息社
CHINA ECONOMIC INFORMATION SERVICE

➤ 指数简介

新华-中国香蕉系列价格指数¹，包括“新华-中国香蕉产地价格指数”“新华-中国（海南）皇帝蕉产地价格指数”“新华-香蕉销地批发价格指数”“新华-进口香蕉价格指数”四只分指数，是在对全国香蕉主产区、主销区、主要港口开展监测的基础上，经科学方法计算得到。

新华-中国香蕉产地价格指数，基期为 2017 年 7 月 3 日，基点设为 100 点。采集海南、广西、云南、广东、福建五大国内香蕉主产区的地头交易价格。每两日进行一次价格数据更新。

新华-中国（海南）皇帝蕉产地价格指数，基期为 2016 年 11 月 7 日，基点设为 1000 点。采集海南省六个皇帝蕉主产区县一、二、三等品的皇帝蕉地头交易价格。每两日进行一次价格数据更新。

新华-香蕉销地批发价格指数，基期为 2018 年 8 月 13 日，基点设为 100 点。采集国内七大分区主要销地批发市场

¹新华-中国香蕉系列价格指数由中国经济信息社和海南澄迈县人民政府联合编制，旨在监测我国香蕉产地、销地市场运行状况及其发展趋势，打造行业的晴雨表、风向标和避雷针。该系列价格指数通过中国金融信息网、新华财经客户端等渠道定期向社会公布。

批发价格。每日进行一次价格数据更新。

新华-进口香蕉价格指数,基期为 2018 年 10 月 23 日,基点设为 1000 点。采集上海港、大连港两大港口,涵盖菲律宾香蕉、南美香蕉、越南香蕉,涉及 A4/5/6、A/7/8/9、ACL、B4/5/6、B/7/8/9 和 BCL 六种品级规格的箱装进口香蕉批发价格。每周进行一次价格数据更新。



➤ 本期概要

新华-中国（海南·澄迈）香蕉系列价格指数显示，2022年10月17日至10月23日，新华-中国香蕉产地价格指数、新华-进口香蕉价格指数环比上涨；新华-中国（海南）皇帝蕉产地价格指数、新华-香蕉销地批发价格指数环比下跌。

➤ 产业新闻摘要

- 1、以色列农业网：以色列的 Ein Gev 集体农场种植了 22,000 株新的香蕉苗
- 2、瑞士新闻网：厄瓜多尔举行的第十九届国际香蕉大会将重点聚集重振香蕉产业
- 3、美联社：波多黎各努力从菲奥娜飓风的影响中恢复
- 4、欧洲农业网：第 40 周欧洲境内生产的香蕉在欧盟境内的加权平均价格为 1.44 欧元/公斤
- 5、全球果蔬网：柬埔寨香蕉种植者并没有从出口价格上涨中获得太多利润
- 6、乌干达资讯报：香蕉束顶病毒袭击乌干达香蕉种植园
- 7、英国政府网：伯明翰和伦敦批发市场发布本周香蕉交易价格
- 8、菲律宾棉兰老岛报：菲律宾香蕉出口商关注日本市场



☆ 新华-香蕉产地价格指数

图 1 新华-香蕉产地价格指数



数据来源：新华指数

2022年10月21日，新华-中国香蕉产地价格指数报67.52点，较10月14日上涨5.20点，涨幅8.34%；较基期下跌32.48点，跌幅32.48%。

其中广西、海南、云南、福建、广东产区指数分别报130.69点、87.81点、46.51点、142.86点、106.25点。本期（2022.10.17-10.21），广东产区统货均价约为1.04元/斤，较前一期（2022.10.10-10.14）上涨0.04元/斤，

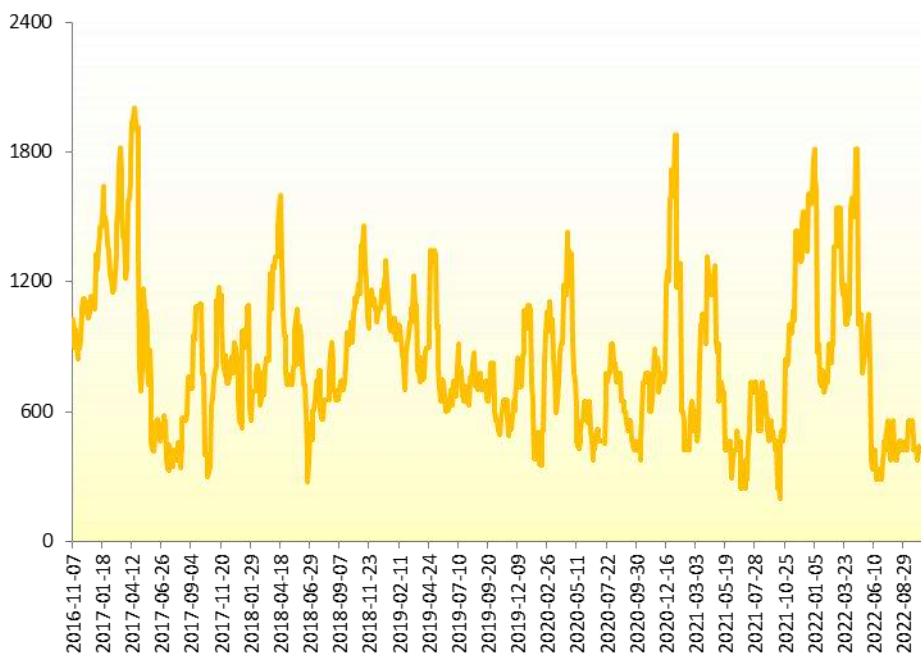


涨幅 4.44%；广西产区统货均价约为 1.68 元/斤，较前一期（2022.10.10-10.14）下跌 0.01 元/斤，跌幅 0.59%。



☆ 新华-中国（海南）皇帝蕉产地价格指数

图2 新华-中国（海南）皇帝蕉产地价格指数



数据来源：新华指数

2022年10月21日，新华-中国（海南）皇帝蕉产地价格指数报422.22点，较10月14日下跌18.50点，跌幅4.20%；较基期下跌577.78点，跌幅57.78%。



图 3 新华-海南皇帝蕉一、二、三等品价格指数



数据来源：新华指数

2022年10月21日，海南省皇帝蕉一等品价格指数报401.56点，较10月14日下跌40.16点，跌幅9.09%；较基期下跌598.44点，跌幅59.84%。二等品价格指数报361.41点，较10月14日持平；较基期下跌638.59点，跌幅63.86%；三等品价格指数报321.25点，较10月14日上涨40.16点，涨幅14.29%；较基期下跌678.75点，跌幅67.87%。

从采集点来看，本期（2022.10.17-10.21）澄迈县产地皇帝蕉一等品成交价均价为1.00元/斤，较前一期（2022.10.10-10.14）持平；皇帝蕉二等品成交均价为0.88

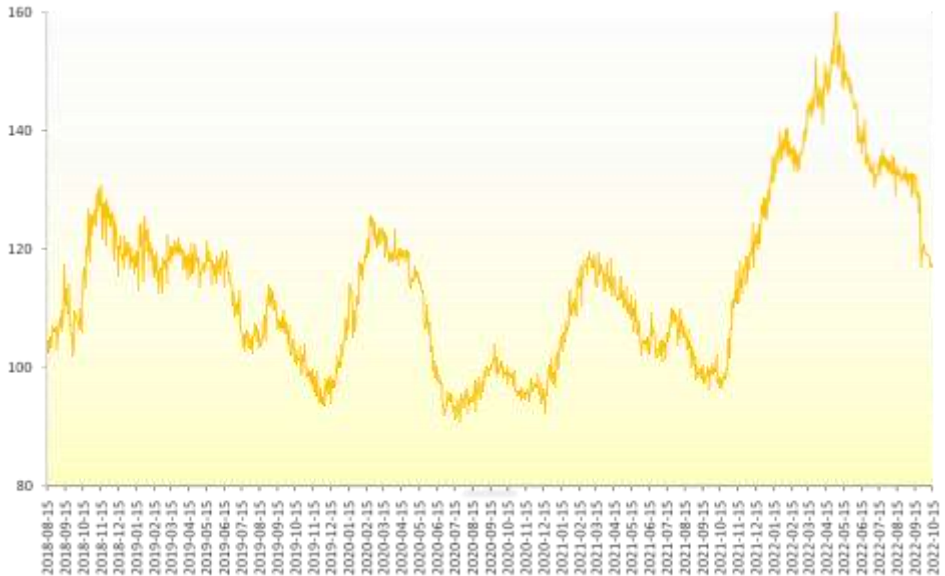


元/斤，较前一期（2022.10.10-10.14）持平 1.92%。乐东黎族自治县产地皇帝蕉一等品成交价均价为 1.00 元/斤，较前一期（2022.10.10-10.14）持平；皇帝蕉二等品成交均价为 0.88 元/斤，较前一期（2022.10.10-10.14）上涨 1.92%。



☆ 新华-香蕉销地批发价格指数

图 4 新华-香蕉销地批发价格指数



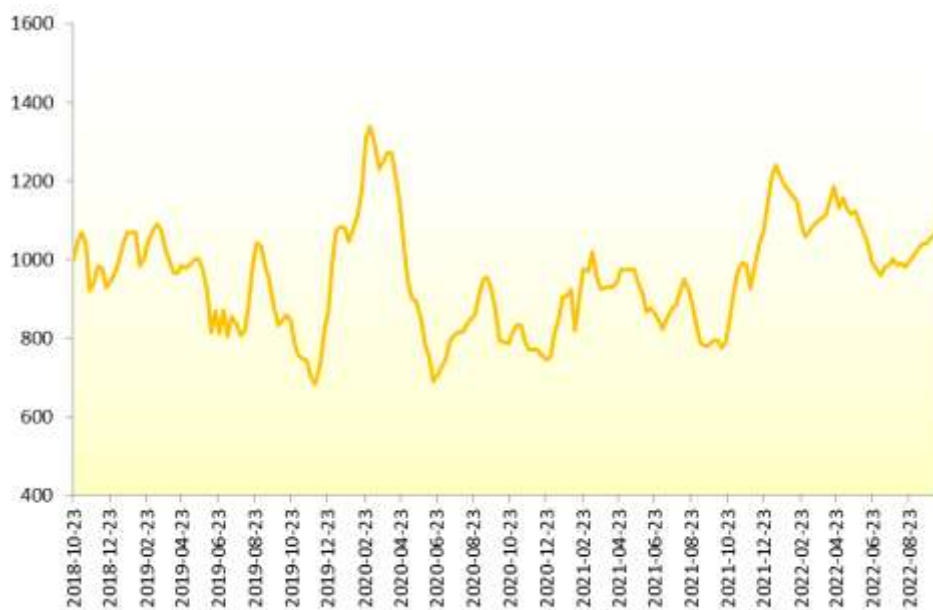
数据来源：新华指数

2022年10月23日，新华-香蕉销地批发价格指数报117.08点，较10月16日下跌3.59点，跌幅2.97%；较基期上涨17.08点，涨幅17.08%。

从采集点来看，本期（2022.10.17-10.23）北京销地批发均价为3.24元/斤，较前一期（2022.10.10-10.16）下跌2.24%；天津销地批发均价为2.82元/斤，较前一期（2022.10.10-10.16）下跌15.05%；成都销地批发均价为2.51元/斤，较前一期（2022.10.10-10.16）下跌1.65%。

☆ 新华-进口香蕉价格指数

图 5 新华-进口香蕉价格指数



数据来源：新华指数

2022年10月19日，新华-进口香蕉价格指数报1089.18点，较10月12日上涨31.17点，涨幅2.95%；较基期上涨89.18点，涨幅8.92%。



附录 1：产业新闻详情

以色列的 Ein Gev 集体农场种植了 22,000 株新的香蕉苗

以色列靠近加利利海的 Ein Gev 集体农场种植了 22,000 株新的 Grand-Nan Adi 香蕉苗。当地每年进行两次播种，一次在春季，另一次在夏末。

大多数以色列香蕉种植园位于约旦河谷和卡梅尔海岸，但现在拜特山地区也加入了新的种植区。

资料来源:www. agronet. co. il

发布日期:10/20/2022

在厄瓜多尔举行的第十九届国际香蕉大会将重点聚集重振香蕉产业

第十九届国际香蕉大会将于 10 月 25 日至 28 日在瓜亚基尔举行,这是国内和国际香蕉部门最重要的会议。据厄瓜多尔香蕉出口商协会(AEBE)称,这一届会议将重点关注与香蕉业的振兴和创新相关的问题。

来自该行业的 80 多家公司将参加此次活动,旨在加强和扩大价值链中所有参与者之间的商业关系:出口商、生产商、企业家、企业家、投资者和供应商。

将举行不同主题的商业会议和主题演讲,如共同责任和欧盟尽职调查法的影响、“从农场到餐桌”倡议、香蕉行业劳动力可持续性的演变、厄瓜多尔的竞争力、研究进展以及香蕉价值链的安全性。

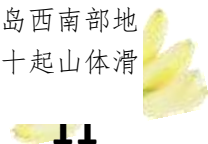
此外,还将举办商业展览和 50 多个展台,业内重要公司及其全球价值链将在此展示其产品。

资料来源:swissinfo. ch

发布日期:10/19/2022

波多黎各努力从菲奥娜飓风的影响中恢复

一个月前,飓风菲奥娜摧毁了波多黎各价值 1.59 亿美元的农作物。它摧毁了芭蕉、香蕉和其他作物的田地。波多黎各刚刚从 9 月 18 日袭击该岛西南部地区的 1 级风暴中恢复过来,这场风暴造成了“历史性”的洪水和数十起山体滑坡。它还摧毁了波多黎各 90% 以上的农作物。



波多黎各农业名人堂主席、农学家彼得·维沃尼说，暴雨扼杀了数百英亩的作物，狂风夷平了幼小的香蕉树和大蕉树。

资料来源:apnews.com

发布日期:10/19/2022

第 40 周欧洲境内生产的香蕉在欧盟境内的加权平均价格为 1.44 欧元/公斤

在第 40 周,来自拉丁美洲的香蕉在荷兰的平均批发价格为 1.10 欧元/公斤。比利时的价格为 0.96 欧元/公斤,意大利的价格为 1.28 欧元/公斤,法国的价格为 1.11 欧元/公斤。

欧洲生产的香蕉在西班牙的平均批发价格为 1.81 欧元/公斤。荷兰的价格为 1 欧元/公斤,而法国的价格为 1.23 欧元/公斤。

欧洲内生产的香蕉在欧盟境内加权平均价格(不包括英国)为每 1.44 欧元/公斤。

资料来源:agriculture.ec.europa.eu

发布日期:10/18/2022

柬埔寨香蕉种植者并没有从出口价格上涨中获得太多利润

在世界主要香蕉生产国柬埔寨,香蕉的种植以卡文迪什为主。自 2019 年 7 月获准向中国出口以来,年产量总量突飞猛进。其中,2019 年产量 1.75 万吨;2020 年产量 24 万吨;2021 年产量 35.8 万吨;而 2022 年 1-8 月的产量已经达到 25.5 万吨。预计 2022 年产量将达到 50 万吨。近日,中柬种业负责人与 Freshplaza 分享了他对柬埔寨香蕉产业发展的看法。

柬埔寨香蕉可以全年不间断供应,目前主要出口到中国。今年第一季度,柬埔寨对中国的香蕉出口下降,主要是由于个别公司在面临病虫害时对种植管理不善,导致产量减少。

“出口价格方面,今年柬埔寨香蕉整体出口价格上涨,涨幅不到 10%。但这并没有给种植公司带来更多的收益。原因是,一方面是海运费上涨,另一方面是劳动力短缺和种植成本大幅增加,包括高额电费和农业材料税。”

近年来,在中国市场上,越南和南美香蕉主要对柬埔寨香蕉构成了竞争威胁。每年出口旺季,越南冲击东北市场,约占 20%的市场份额。南美全年都有不间断的香蕉供应,约占市场总量的 10%。

“柬埔寨香蕉在中国市场的两大市场优势是：第一，柬埔寨的香蕉种植公司大部分来自中国，他们对中国市场有着深刻的了解，知道那里的消费者需要什么。其次，柬埔寨光热条件好，栽培管理技术好，香蕉品质好，一年四季品质稳定。”

中柬种业在柬埔寨的主要业务是种苗的繁育和推广。种苗基地占地约 10 公顷。品种栽培示范园占地约 30 公顷，主要栽培品种有香蕉、椰子、柚子、榴莲等。其中品种示范园属于亲本园，主要用于栽培技术培训，植物和产品输出主要用于展示。

资料来源：

<https://www.freshplaza.com/asia/article/9469480/cambodian-growers-do-not-profit-much-from-rise-in-export-prices/>

发布日期:10/18/2022

香蕉束顶病毒袭击乌干达香蕉种植园

香蕉束顶病毒(BBTV)病已经在乌干达及其邻国卢旺达、坦桑尼亚和刚果的一些地区被发现。

据乌干达人说作物检验和认证部该疾病于 2020 年在阿鲁阿、卡塞塞、宗博等县确诊。他们现在正在进行一项调查，以确定它在该国的传播范围。

Joab Tugume 是 MAAIF 下负责植物检疫和进口监管的高级农业检查员，他说，乌干达的高风险地区是从邻国刚果被感染香蕉病毒。

他们建议人们不要将香蕉从一个地区和国家转移到另一个地区和国家。

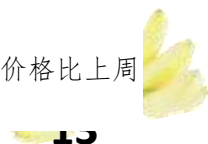
MAAIF 正在进行划界调查，以确定香蕉束顶病毒的传播范围。这种疾病会导致香蕉植株矮小，叶子变窄，叶柄和中脉出现深绿色条纹，并导致香蕉束减产，它能在 3 到 5 年内消灭种植园。

资料来源:Monitor. co. ug

发布日期:10/18/2022

伯明翰和伦敦批发市场发布本周香蕉交易价格

来自危地马拉的香蕉价格比上周上涨 9%，来自哥伦比亚的香蕉价格比上周上涨 8.5%，来自哥伦比亚的香蕉价格比上周下跌 2%。



资料来源:gov.uk

发布日期:10/18/2022

菲律宾香蕉出口商关注日本市场

菲律宾香蕉出口商持续关注以确保日本市场继续对菲律宾香蕉的进口。这一点变得越来越重要,因为另外两个大市场中国和韩国的表现五年来持续下降。

今年年初,菲律宾香蕉种植者和出口商协会(由该国 18 家最大的香蕉公司组成)发起了一场公共关系和政府关系活动,以加强菲律宾香蕉在日本市场的占有率。

该协会主席 Alberto P. Bacani 表示,该行动的目标是“引起日本消费者、日本政府以及日本超市组织等贸易组织对菲律宾香蕉产业困境的关注。”

由于石油产品价格的持续上涨加剧了运营成本的上升,Bacani 表示,菲律宾香蕉占日本香蕉市场总量的 75%,协会目标是保持菲律宾香蕉在日本市场的主导地位。

资料来源:mindanaotimes.com.ph

发布日期:10/17/2022



附录 2：香蕉均价表

2022.9.2-10.21 香蕉产地价格均价表 (单位：元/斤)

日期	广西	海南	云南	福建	广东
2022-9-2	1.62	1.35	-	-	1.30
2022-9-5	1.62	1.30	-	-	1.12
2022-9-7	1.68	1.35	-	-	1.12
2022-9-9	1.69	1.30	-	-	1.10
2022-9-14	1.63	1.34	-	-	1.20
2022-9-16	1.63	1.30	-	-	1.30
2022-9-19	1.56	1.27	-	-	0.90
2022-9-21	1.56	1.26	-	-	1.20
2022-9-23	1.55	1.24	-	-	1.20
2022-9-26	1.62	1.20	-	-	1.30
2022-9-28	1.61	1.18	-	-	1.10
2022-9-30	1.61	1.17	-	-	1.00
2022-10-10	1.68	1.14	-	-	1.10
2022-10-12	1.69	1.14	-	-	1.00
2022-10-14	1.69	1.14	-	-	0.90
2022-10-17	1.67	-	-	-	0.90
2022-10-19	1.68	-	-	-	1.10
2022-10-21	1.68	-	-	-	1.13

数据来源：新华指数

注：海南、云南、福建产区走量较少，暂无数据采集。



2022.9.2-10.21 海南皇帝蕉均价表 (单位: 元/斤)

日期	澄迈		乐东	
	一等品	二等品	一等品	二等品
2022-9-2	1	0.9	1	0.9
2022-9-5	1	0.9	1	0.9
2022-9-7	1.1	1	1.1	1
2022-9-9	1	0.9	1	0.9
2022-9-14	1.3	1.2	1.3	1.2
2022-9-16	1.3	1.2	1.3	1.2
2022-9-19	1.3	1.2	1.3	1.2
2022-9-21	1.2	1.1	1.2	1.1
2022-9-23	1.3	1.2	1.3	1.2
2022-9-26	1.1	1	1.1	1
2022-9-28	1	0.9	1	0.9
2022-9-30	1	0.9	1	0.9
2022-10-10	1	0.9	1	0.9
2022-10-12	0.9	0.8	0.9	0.8
2022-10-14	1.1	1	1.1	1
2022-10-17	1	0.85	1	0.85
2022-10-19	1	0.9	1	0.9
2022-10-21	1	0.9	1	0.9

数据来源: 新华指数



免责声明

新华指数作为中经社四大战略性重点产品，负责开发、管理和运维新华社旗下全部指数和指数衍生品，是国内第一家综合性指数研究、发布、推广及运营的专业机构。

本报告由中国经济信息社指数中心与澄迈县政府共同编制并发布。编制者对本报告取自公开来源信息的准确性和完整性不作任何保证。本报告所载的资料、意见及推测仅反映本报告最初出具日的观点和判断。

在不同时期，或因使用不同假设和标准，采用不同观点和分析方法，致使中国经济信息社与澄迈县政府发出与本报告所载意见、评估及预测不一致的研究报告，对此中经社与澄迈县政府可不发出特别通知。

在任何情况下，本报告中的信息或所表述的意见并不构成对任何人的投资建议，也没有考虑到客户特殊的投资目标、财务状况或需求。客户应考虑本报告中的任何意见或建议是否符合其特定状况。

若有必要应寻求专家意见。本报告所载的资料、工具、意见及推测仅供参考。

本报告版权为中国经济信息社与澄迈县政府共同所有。未经中国经济信息社与澄迈县政府书面同意，任何机构和个人不得以任何形式翻版、复制、发布、转发或引用本报告的任何部分。如征得中国经济信息社与澄迈县政府同意进行引用、刊发的，需在允许的范围内使用，并注明出处为“中国经济信息社”和“澄迈县政府”，且不得对本报告进行任何有悖原意的引用、删节和修改。若中国经济信息社与澄迈县政府以外的机构向其客户发放本报告，则由该机构独自为此发送行为负责，中国经济信息社与澄迈县政府对此等行为不承担任何责任。本报告同时不构成中国经济信息社与澄迈县政府向发送本报告的机构之客户提供的投资建议。

如未经中国经济信息社与澄迈县政府授权，私自转载或者转发本报告，所引起的一切后果及法律责任由私自转载或转发者承担。中国经济信息社与澄迈县政府将保留随时追究其法律责任的权利。





中国经济信息社
CHINA ECONOMIC INFORMATION SERVICE

联系方式

中国经济信息社

作者：李伯霖 李水艳

数据校审：高铭 陈嘉 田洪筱 编辑：汪伟坚 审核：白卫涛

电话：010-88051684

邮箱：maopizai@sina.com

联系地址：北京市西城区宣武门外大街甲1号
环球财讯中心A座15层

中国经济信息社海南经济研究中心

李生东：18976353988

薛志烜：18089860775

联系地址：海南省海口市滨海大道89号新华社办公大楼

周报



新华指数
Xinhua Indices

