



新华指数
Xinhua Indices



中国干辣椒系列 价格指数

周报

(2022年第41周)

中国干辣椒系列价格指数周报

(2022 年第 41 周)

◇ 指数概览

截至 2022 年 10 月 9 日, 中国遵义朝天椒 (干椒) 批发价格指数报 1603.65 点, 较 10 月 2 日上涨 0.45%, 其中艳椒、满天星、遵义朝天椒一号、锥形椒批发价格指数均出现上行, 樱桃形椒批发价格指数出现下行。三樱椒 (干椒) 批发价格指数报 1251.49 点, 较 10 月 2 日上涨 0.53%。新一代 (干椒) 批发价格指数报 1337.34 点, 较 10 月 2 日上涨 1.98%。印度进口椒批发价格指数报 1324.45 点, 较 10 月 2 日上涨 0.04%。

表 1 指数周度运行情况 (数据来源: 新华指数)

指数名称		本期	上期	涨跌幅	年同比
中国遵义朝天椒 (干椒) 批发价格指数	综合指数	1603.65	1596.41	0.45%	23.63%
	艳椒	1731.29	1728.35	0.17%	31.45%
	满天星	1562.01	1526.10	2.35%	8.99%
	遵义朝天椒一号	1758.60	1737.41	1.22%	24.58%
	锥形椒	1427.84	1395.47	2.32%	16.38%
	樱桃形椒	1515.83	1577.13	-3.89%	51.72%
三樱椒 (干椒) 批发价格指数		1251.49	1244.95	0.53%	43.74%
新一代 (干椒) 批发价格指数		1337.34	1311.37	1.98%	29.97%
印度进口椒批发价格指数		1324.45	1323.98	0.04%	55.71%

◇ 各品种交易价格分析

本期全国辣椒市场的 8 个辣椒代表品中，5 个代表品种（艳椒、满天星、遵义朝天椒一号、三樱椒、新一代）交易平均价格较 10 月 2 日出现上涨；3 个代表品种（锥形椒、樱桃形椒、印度进口椒 S17）交易平均价格较 10 月 2 日出现下跌。其中，新一代环比指数为 1012.25 点，是本期均价涨幅最大品种；樱桃形椒环比指数为 973.77 点，是本期均价跌幅最大品种。

表 2 各品种周度均价运行情况（数据来源：新华指数）

品种	本期均价 (元/斤)	上期均价 (元/斤)	环比指数 (均价)
艳椒	13.02	12.92	1007.48
满天星	13.15	13.14	1001.00
遵义朝天椒一号	11.22	11.17	1005.14
锥形椒	15.72	15.79	995.63
樱桃形椒	18.85	19.36	973.77
三樱椒	13.63	13.61	1001.31
新一代	15.45	15.26	1012.25
印度进口椒 S17	15.32	15.40	994.74

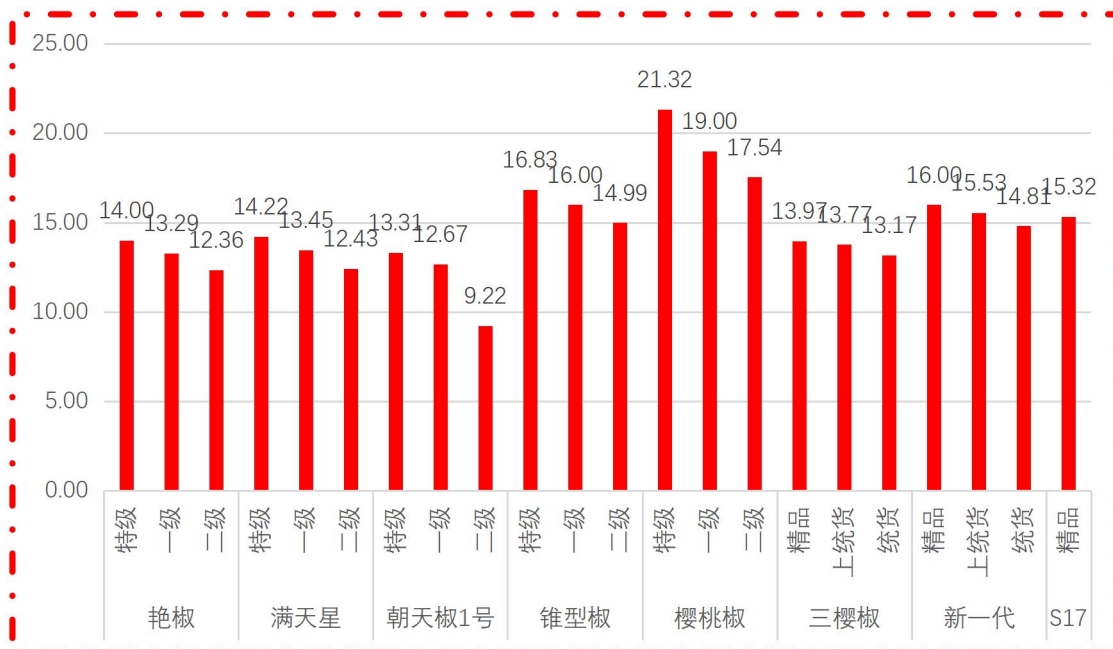


图 1 各品种、各等级周度均价 (数据来源：新华指数)

◇ 市场研判

本期国内南北干椒价格整体出现上涨，市场交易有所回升。供给端北方市场新椒上货量增加，待售货源充足；南方市场新椒上货量略有减少。需求端当前国内批发商补货积极，采购力度较国庆前明显增加。当前南北干椒整体供需两旺，成交量放大，本期多数品种干椒价格偏强运行，预计后期以稳为主。印度椒方面，当前港口让价出货的情况减少，印度椒价格以稳为主。

◇ 市场信息

● 贵州遵义“世界辣椒特色小镇”：小辣椒“买卖全球”

“10月虽然已进入鲜椒收购尾期，但我们的烘干线一天都没有停过，每天都有省内外的鲜椒运送来烘干。”遵义辣都辣椒专业合作社负责人陈太清告诉中新社记者。

记者11日在位于贵州省遵义市新蒲新区虾子镇的中国辣椒城内看到，合作社的6条空气能烘干线现场一派繁忙，工人正加紧拆包、烘干从各地运送来的鲜椒。

“虾子辣椒交易集中、产业链完整，从省外运来加工和销售的辣椒越来越多。”陈太清说，虾子镇20世纪90年代就开始露天做起辣椒生意，随着辣椒产业的快速发展，原本的市场已不能满足辣椒交易量日益攀升的需求。

2017年占地605亩的中国辣椒城应运而生，实现了辣椒生产、加工、储存、配送全产业链一体化运作，可满足75万吨的辣椒交易量。农家网店、自制辣椒等因辣椒而形成的业态也在此不断发展。

中国辣椒城是全球辣椒的集散中心，国内外的辣椒运送到这里经过粗选、精选存放等环节，就会从这里往外销。“在虾子(镇)没有你买不到的辣椒；只要有辣椒交易的地方，就有虾子(镇)运出去的辣椒。”陈太清自豪地说。

虾子镇已有400年的辣椒种植历史，是中国闻名的辣椒主产区。2022年8月28日，在第7届贵州·遵义国际辣椒博览会开幕式上，虾子镇被世界辣椒联盟(WCA)授予“世界辣椒特色小镇”。

作为最早的一批辣椒经纪人，陈太清见证了虾子镇辣椒产业的诞生和成长。

官方数据显示，2022年前8月，中国辣椒城辣椒交易量达11万吨，交易

额达 27 亿元(人民币,下同),带动辣椒城周边二级市场交易量约 22 万吨,交易额约 57.2 亿元。

除了销售以虾子辣椒为代表的贵州辣椒外,中国辣椒城还销售来自新疆、内蒙古、河南等中国各地的辣椒,以及产自印度、缅甸、韩国等国的辣椒。目前,从中国辣椒城进出的辣椒累计遍及 80 多个国家和地区。

在中国辣椒城世界辣椒加工贸易基地规划展厅的一块 LED 显示屏上,世界各地辣椒价格指数实时更新。作为中国唯一的国家级辣椒市场,这里的辣椒指数已成为辣椒交易的“风向标”。

看着屏幕上全球各地辣椒价格指数,遵义市农业农村局研究员毛东介绍说,每年辣椒上市,很多地方都是等贵州辣椒价格出来后,才开始给自己的辣椒定价,这已经形成了规律。“市场已经逐步形成了‘中国辣椒,遵义定价,买卖全球’的格局。”

同时,新蒲新区还在虾子镇相继建成辣椒智慧产业园、辣椒物流园、辣椒加工园,形成辣椒培育种植、储存运输、深加工产业链。

在虾子镇一家辣椒生产企业展示大厅,只见油辣椒、糟辣椒、泡椒、辣椒冰激凌等各式各样的辣椒品种数不胜数。有一个标注“带辣度”的品种让记者纳闷,经了解,是将辣椒的辣度划分为 12°至 75°六个等级,消费者可根据自己接受辣的程度,选择合适的辣度。

在虾子镇,辣椒企业也在不断创新,让辣椒的形式更多样化。虾子镇一家辣椒加工企业负责人胡广芬表示,虾子辣椒品质优良,现在需要创新出属于‘世界辣椒特色小镇’的独有、独特的辣椒产品,才能更好走出去。

胡广芬的企业在虾子镇最早尝试辣椒出口,产品曾远销俄罗斯。但受新冠肺炎疫情影响,目前出口业务未能进一步发展。“我们的辣椒在国外深受好评,等疫情好转后相信辣椒的出口份额一定会翻番。”胡广芬对此满怀信心。

据新蒲新区官方数据显示,截至目前,虾子镇有和辣椒产业有关的经营商户 210 余家,精深加工企业 17 家,辣椒贸易企业 50 余家,带动虾子镇和周边 1 万余人从事着和辣椒有关的工作。

(来源: 中国新闻网)

◇ 各品种周度价格概览

表 3 艳椒周度价格

日期	特级均价 (元/斤)	一级均价 (元/斤)	二级均价 (元/斤)
2022/10/3	13.88	13.26	12.34
2022/10/4	14.16	13.11	12.30
2022/10/5	14.16	13.28	12.34
2022/10/6	13.97	13.37	12.31
2022/10/7	13.88	13.43	12.35
2022/10/8	13.98	13.41	12.45
2022/10/9	14.00	13.16	12.40

表 4 满天星周度价格

日期	特级均价 (元/斤)	一级均价 (元/斤)	二级均价 (元/斤)
2022/10/3	14.38	13.39	11.96
2022/10/4	14.25	13.36	11.95
2022/10/5	14.15	13.35	12.73
2022/10/6	14.13	13.49	12.69
2022/10/7	14.23	13.54	12.66
2022/10/8	14.10	13.59	12.51
2022/10/9	14.30	13.46	12.51

表 5 遵义朝天椒 1 号周度价格

日期	特级均价 (元/斤)	一级均价 (元/斤)	二级均价 (元/斤)
2022/10/3	13.34	12.77	9.09
2022/10/4	13.25	12.63	9.08
2022/10/5	13.27	12.64	9.10
2022/10/6	13.28	12.65	9.10
2022/10/7	13.40	12.68	9.40
2022/10/8	13.39	12.67	9.39
2022/10/9	13.24	12.68	9.39

表 6 锥形椒周度价格

日期	特级均价 (元/斤)	一级均价 (元/斤)	二级均价 (元/斤)
2022/10/3	16.80	15.88	14.95
2022/10/4	16.80	15.92	14.91
2022/10/5	16.81	15.92	15.03
2022/10/6	16.81	15.93	14.98
2022/10/7	16.87	15.97	14.91
2022/10/8	16.86	15.97	15.02
2022/10/9	16.86	16.39	15.16

表 7 樱桃形椒周度价格

日期	特级均价 (元/斤)	一级均价 (元/斤)	二级均价 (元/斤)
2022/10/3	21.48	19.36	18.16
2022/10/4	21.46	19.06	17.90
2022/10/5	21.49	18.81	17.11
2022/10/6	21.50	18.84	17.71
2022/10/7	21.57	18.82	17.22
2022/10/8	20.88	18.96	17.29
2022/10/9	20.88	19.13	17.36

表 8 三樱椒周度价格

日期	特级均价 (元/斤)	一级均价 (元/斤)	二级均价 (元/斤)
2022/10/3	13.95	13.72	13.11
2022/10/4	13.93	13.75	13.15
2022/10/5	13.95	13.78	13.16
2022/10/6	13.99	13.77	13.18
2022/10/7	13.99	13.79	13.19
2022/10/8	13.98	13.76	13.15
2022/10/9	14.01	13.83	13.22

表 9 新一代椒周度价格

日期	特级均价 (元/斤)	一级均价 (元/斤)	二级均价 (元/斤)
2022/10/3	15.72	15.28	14.66
2022/10/4	15.72	15.51	14.79
2022/10/5	15.71	15.62	14.77
2022/10/6	16.19	15.73	14.83
2022/10/7	16.34	15.58	14.84
2022/10/8	16.15	15.53	14.91
2022/10/9	16.15	15.48	14.86

表 10 印度进口椒 S17 周度价格

日期	去把带帽均价 (元/斤)
2022/10/3	15.31
2022/10/4	15.38
2022/10/5	15.25
2022/10/6	15.29
2022/10/7	15.31
2022/10/8	15.32
2022/10/9	15.38

◇ 各品种指数走势概览

● 中国遵义朝天椒（干椒）批发价格指数



图 2 中国遵义朝天椒（干椒）批发价格综合指数运行图



图 3 艳椒批发价格指数运行图

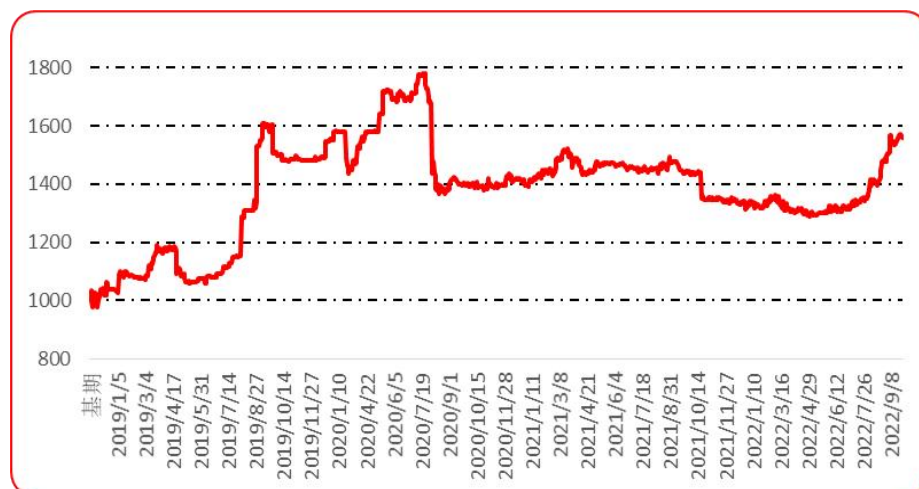


图 4 满天星批发价格指数运行图

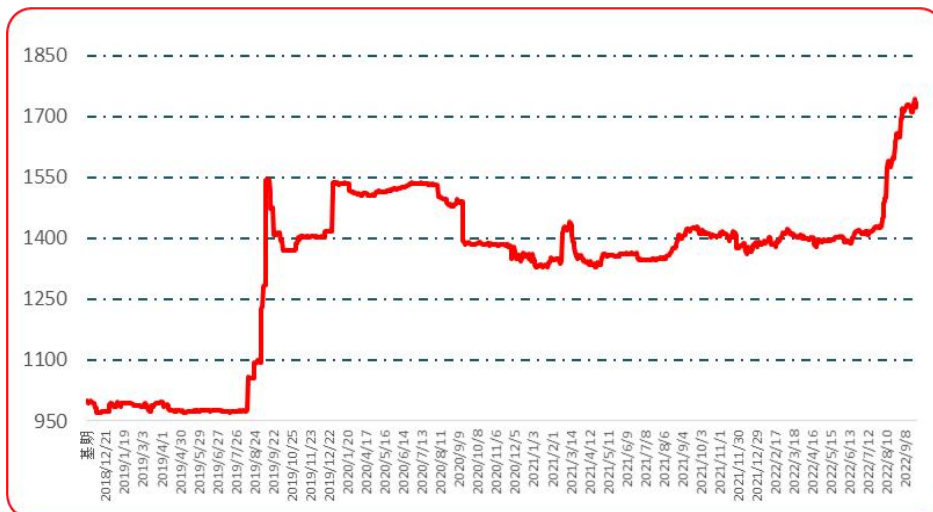


图 5 遵义朝天椒 1 号批发价格指数运行图

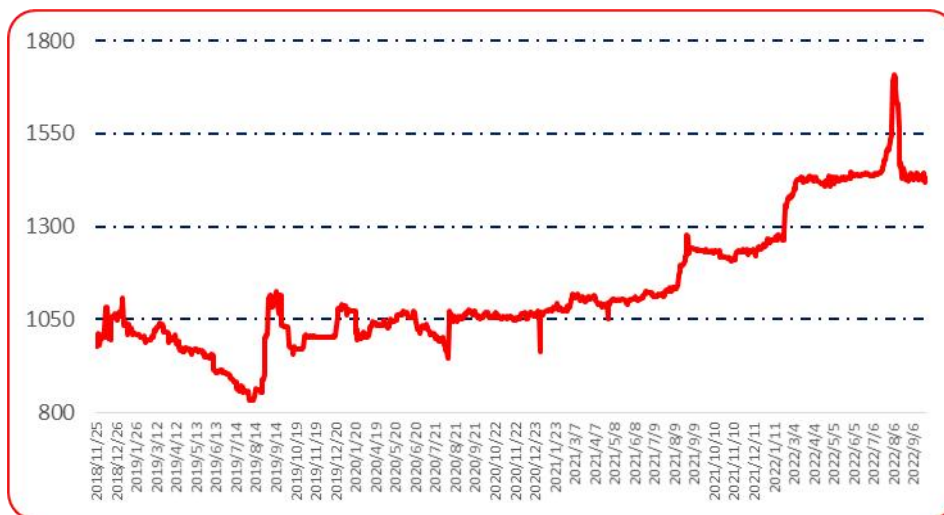


图 6 锥形椒批发价格指数运行图



图 7 樱桃形椒批发价格指数运行图

● 三樱椒（干椒）批发价格指数

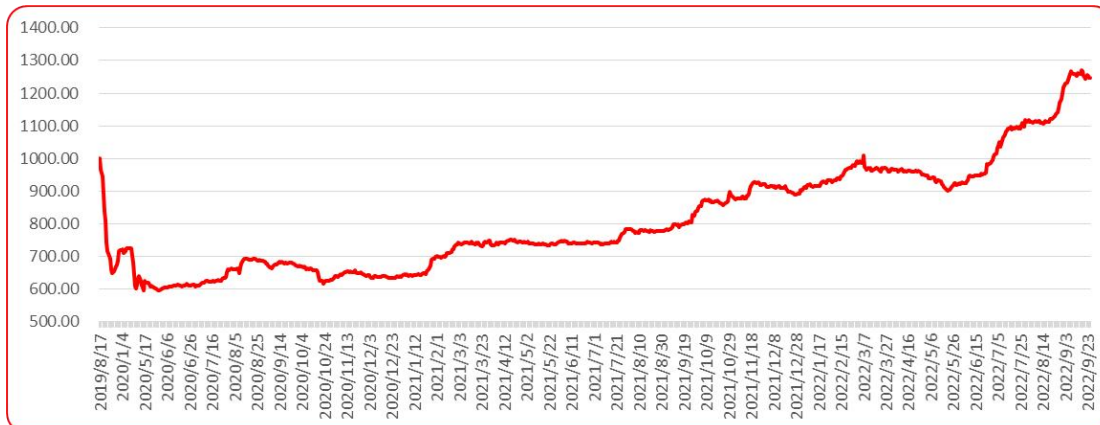


图 8 三樱椒（干椒）批发价格指数运行图

● 新一代（干椒）批发价格指数



图 9 新一代（干椒）批发价格指数运行图

● 印度进口椒批发价格指数



图 10 印度进口椒批发价格指数运行图

声明

中国经济信息社是新华社专业承担经济信息服务业务的直属机构，宗旨是“发展信息事业，服务国家战略”。新华指数隶属于中国经济信息社，负责开发、管理和运维新华社旗下全部指数和指数衍生产品，是国内第一家综合性指数研究、发布、推广及运营的专业部门。

本报告由中国经济信息社与贵州省农业农村厅共同编制并发布，部分数据与信息来源于中国辣椒城。编制者对本报告取自公开来源信息的准确性和完整性不作任何保证。本报告所载的资料、意见及推测仅反映本报告最初出具日的观点和判断。

在不同时期，或因使用不同假设和标准，采用不同观点和分析方法，致使中国经济信息社与贵州省农业农村厅发出与本报告所载意见、评估及预测不一致的研究报告，对此中经社与贵州省农业农村厅可不发出特别通知。

在任何情况下，本报告中的信息或所表述的意见并不构成对任何人的投资建议，也没有考虑到客户特殊的投资目标、财务状况或需求。客户应考虑本报告中的任何意见或建议是否符合其特定状况。

若有必要应寻求专家意见。本报告所载的资料、工具、意见及推测仅供参考。

本报告版权为中国经济信息社与贵州省农业农村厅共同所有。未经双方书面同意，任何机构和个人不得以任何形式翻版、复制、发布、转发或引用本报告的任何部分。如征得双方同意进行引用、刊发的，需在允许的范围内使用，并注明出处为“中国经济信息社”和“贵州省农业农村厅”，且不得对本报告进行任何有悖原意的引用、删节和修改。若中国经济信息社与贵州省农业农村厅以外的机构向其客户发放本报告，则由该机构独自为此发送行为负责，中国经济信息社与贵州省农业农村厅对此等行为不承担任何责任。本报告同时不构成中国经济信息社与贵州省农业农村厅向发送本报告的机构之客户提供的投资建议。

如未经中国经济信息社与贵州省农业农村厅授权，私自转载或者转发本报告，所引起的一切后果及法律责任由私自转载或转发者承担。中国经济信息社与贵州省农业农村厅将保留随时追究其法律责任的权利。

中国干辣椒系列 价格指数

周报



扫码了解
更多详细价格