



新华指数
Xinhua Indices



新华·宜昌 秭归脐橙® 系列价格指数

春有伦晚 夏有夏橙

秋有九月红 冬有纽荷尔

中国脐橙之乡-湖北省秭归县

全球率先实现“一年四季有鲜橙”的脐橙产区



周报 第 31 期

2022. 8. 23-2022. 8. 29



中国经济信息社
CHINA ECONOMIC INFORMATION SERVICE

产业简介

作为全国首批命名的“中国脐橙之乡”，湖北省宜昌市秭归县近年来依托独特资源禀赋，充分发掘厚重桔文化，严格质量安全标准，注重产业融合发展，打造了秭归脐橙“四季鲜橙、生态绿色”产业名片，脐橙产业成为当地群众增收致富的“黄金产业”。

统计数据显示，近两年秭归县产量最大的六个优质脐橙品种分别是纽荷尔、伦晚、罗伯逊、九月红、夏橙和红肉。截至2021年年底，秭归县柑桔种植面积40万亩，年产量70万吨，年产值超过85亿元。全县贮备柑桔品种118个（其中脐橙37个，在国内同级贮备最多），形成了“春有伦晚、夏有蜜橘、秋有早红、冬有纽荷尔，一年四季均有鲜橙”产品格局。秭归脐橙已畅销全国30多个省市自治区、100多个大中城市，橙皮丝、脐橙果酱等脐橙加工产品已出口至俄罗斯、美国、欧盟等140多个国家和地区。

指数简介

新华·宜昌秭归脐橙系列价格指数由中国经济信息社和湖北省秭归县委县政府共同编制发布。该系列价格指数围绕脐橙产业零售、收购、批发三个环节编制，包含新华·宜昌秭归脐橙电商价格指数、新华·宜昌秭归脐橙产地收购价格指数、新华（中国）脐橙销地批发价格指数三支子指数，旨在精准刻画脐橙产业各环节的价格变化趋势，为政府监管、贸易决策提供价值参考。

其中，新华·宜昌秭归脐橙电商价格指数选取秭归县主要电商企业为样本点，以秭归县主产的九月红、纽荷尔、罗伯逊、红



肉、伦晚、夏橙六个主流品种 60-70mm、70-80mm、80mm 以上果径果为代表规格品，以 2017 年 11 月为基期，基点 1000 点；新华·宜昌秭归脐橙产地收购价格指数选取秭归产区为样本区域，以秭归县主产的九月红、纽荷尔、罗伯逊、红肉、伦晚 60mm 以上果径果，夏橙 55mm 以上果径果为代表规格品，以 2018 年 12 月为基期，基点 1000 点；新华（中国）脐橙销地批发价格指数选取我国重点批发市场为样本点，以纽荷尔、红肉、伦晚、夏橙四个主流品种 70-80mm 果径果为代表规格品，以 2019 年 12 月为基期，基点 1000 点。

周度概要

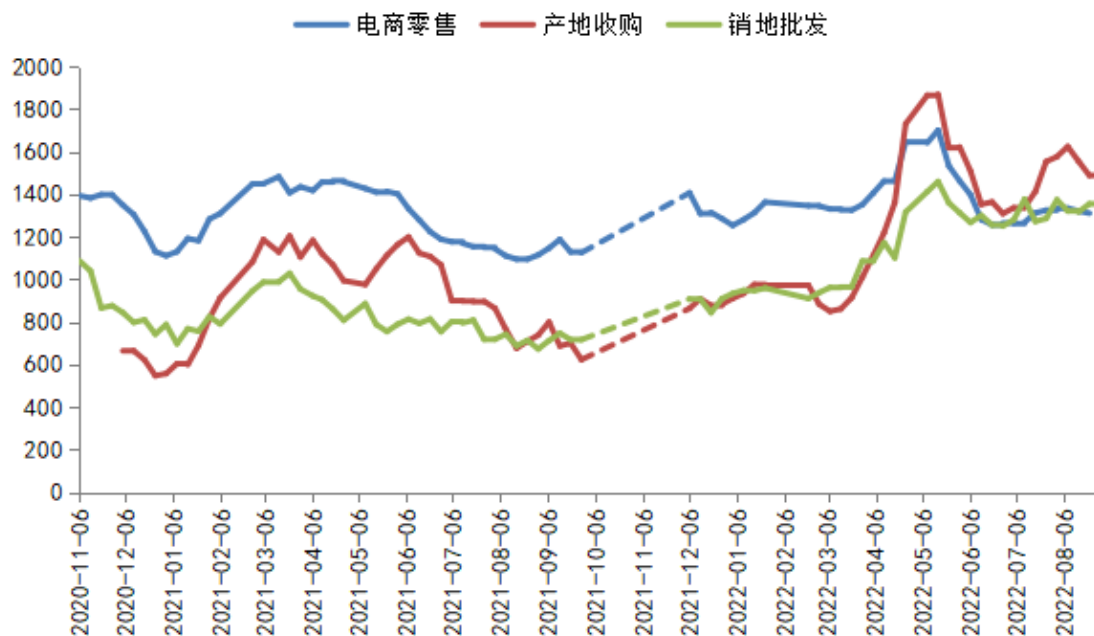
秭归产区夏橙即将下市。近期，秭归脐橙电商渠道销售已基本结束，仅剩产地零星小额交易。脐橙价格方面，截至 8 月 29 日，秭归夏橙产地收购均价报 5.93 元/公斤，同比上涨 102.90%；全国脐橙销地批发价格报 8.99 元/公斤，同比上涨 107.90%。

眼下晴热高温天气持续“在线”给柑桔种植带来严峻挑战。本周内，湖北秭归、重庆奉节、四川井研、湖南新宁、江西赣州等柑桔主产区依然在连续“出招”，广泛组织动员党员、干部、群众，通过人工降雨、塘堰调度、引水灌溉、普及节水灌溉技术等措施，全力以赴战高温、抗旱情、保供水，千方百计保障柑桔种植用水需求，守好群众“钱袋子”。



新华·宜昌秭归脐橙系列价格指数周报 (2022 年第 31 期 2022.8.23-2022.8.29)

图 1 新华·宜昌秭归脐橙系列价格指数走势（单位：点）



数据来源：新华指数、中国供销农产品批发市场控股有限公司

秭归产区夏橙即将下市。近期，秭归脐橙电商渠道销售已基本结束，仅剩产地零星小额交易。截至 8 月 29 日，新华·宜昌秭归脐橙产地收购价格指数报 1495.13 点，环比上涨 0.50%，同比上涨 102.90%；新华（中国）脐橙销地批发价格指数报 1348.82 点，环比下跌 0.38%，同比上涨 98.53%。

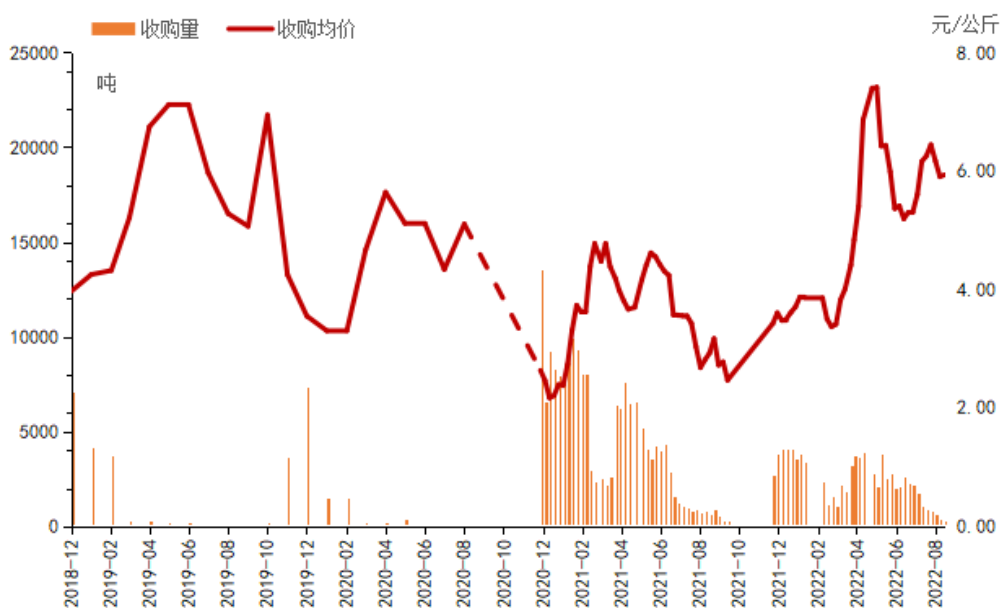
眼下正是柑桔类水果果实膨大期和秋梢抽发关键期，晴热高温天气持续“在线”给柑桔种植带来严峻挑战。据不完全统计，持续的干旱灾害已导致湖北省秭归县农业支柱产业——柑桔产业受灾近万公顷，经济损失达 2.1 亿元。湖北省巴东县官渡口镇 4 万亩柑桔面临绝收风险，四川省井研县约 8 万余亩柑桔减产，陕西省城固县今年柑桔产量预计也将减产 20-30%。



本周内，湖北秭归、重庆奉节、四川井研、湖南新宁、江西赣州等柑桔主产区依然在连续“出招”，广泛组织动员党员、干部、群众，通过人工降雨、塘堰调度、引水灌溉、普及节水灌溉技术等措施，全力以赴战高温、抗旱情、保供水，千方百计保障柑桔种植用水需求，守好群众“钱袋子”。

秭归县近期已发动近千名人大代表投身抗旱救灾，8月26日，该县还向柑桔旱情较为严重的归州镇、水田坝乡、泄滩乡、郭家坝镇紧急调拨了18万元的生活救助物资，以帮助受灾群众渡过眼前难关。


图2 秭归脐橙产地收购均价与监测点交易量



数据来源：新华指数

表1 秭归脐橙产地收购均价（单位：元/公斤）

产地收购均价	伦晚	夏橙
8月29日均价	—	5.93
8月22日均价	—	5.90
8月15日均价	—	6.17

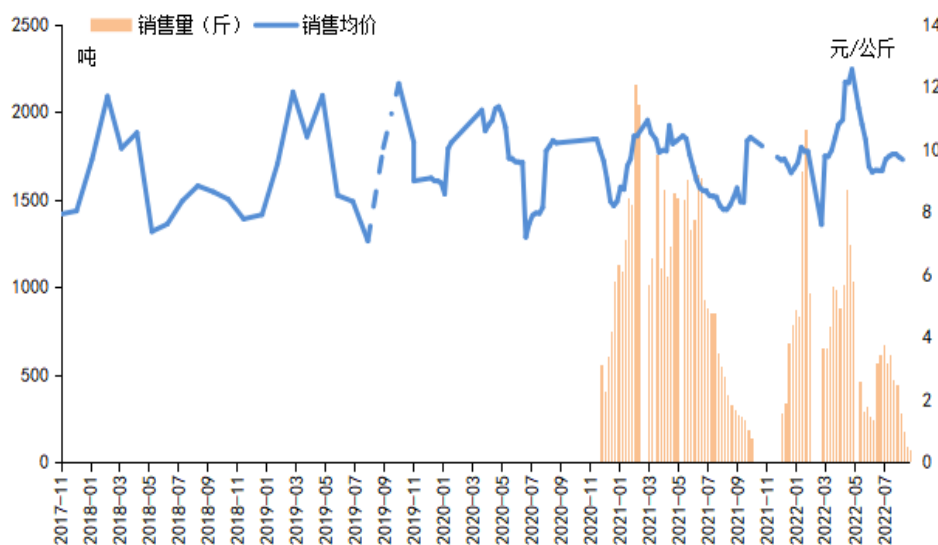


8月8日均价	—	6.44
8月1日均价	—	6.25
7月25日均价	—	6.16
7月18日均价	—	5.60
7月11日均价	—	5.31
7月4日均价	9.08	5.16

数据来源：新华指数

在脐橙产地收购方面，截至8月29日，秭归夏橙产地收购均价报5.93元/公斤，环比上涨0.50%；同比上涨102.90%。

图3 秭归脐橙电商销售均价与监测点交易量



数据来源：新华指数

脐橙电商销售方面，截至8月22日，秭归脐橙电商渠道销售已基本结束，指数暂停更新。

图4 重点批发市场脐橙价格走势



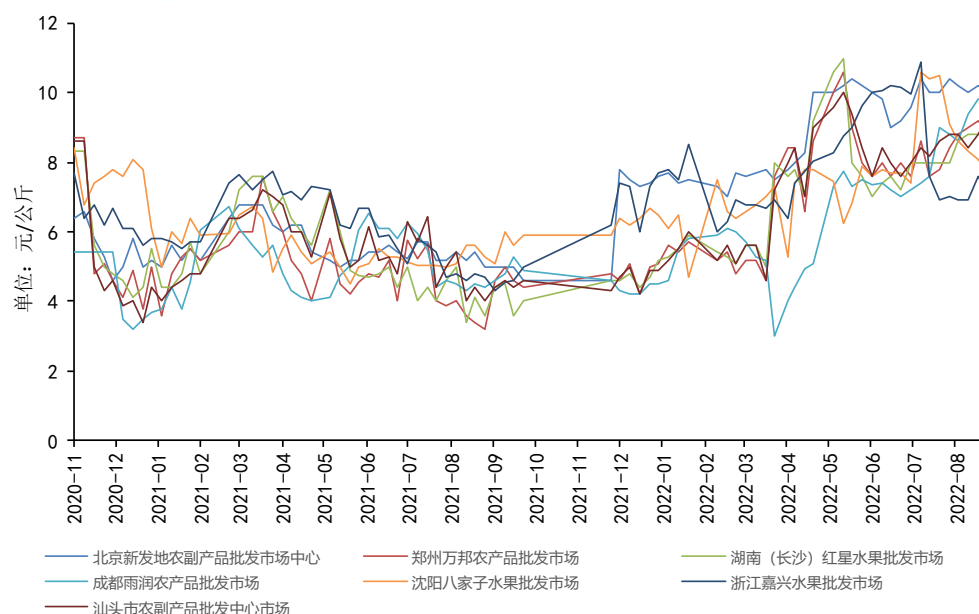
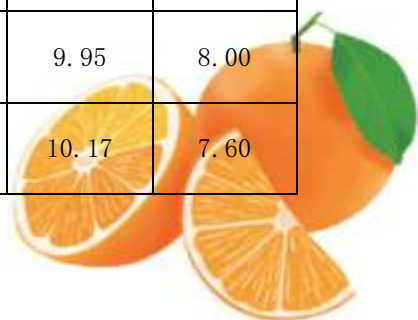


表 2 重点批发市场脐橙销售均价（单位：元/公斤）

日期	北京新发地农副产品批发市场中心	郑州万邦农产品批发市场	湖南（长沙）红星水果批发市场	成都雨润农产品批发市场	沈阳八家子水果批发市场	浙江嘉兴水果批发市场	汕头市农副产品批发中心市场
8月29日	10.00	8.80	9.20	9.80	7.70	7.00	9.40
8月22日	10.20	9.20	8.80	9.80	8.10	7.60	8.80
8月15日	10.00	9.00	8.80	9.40	8.30	6.90	8.40
8月8日	10.20	8.80	8.60	8.60	8.60	6.90	8.80
8月1日	10.40	8.40	8.00	8.80	9.10	7.00	8.80
7月25日	10.00	7.80	8.00	9.00	10.50	6.90	8.60
7月18日	10.00	7.60	8.00	7.60	10.40	7.60	8.20
7月11日	10.40	8.60	8.00	7.40	10.60	10.90	8.40
7月4日	9.60	7.60	8.00	7.20	7.39	9.95	8.00
6月27日	9.20	8.00	7.20	7.00	7.71	10.17	7.60



6月20日	9.00	7.60	7.60	7.20	7.70	10.23	8.00
6月13日	9.80	8.00	7.40	7.40	7.80	10.05	8.40

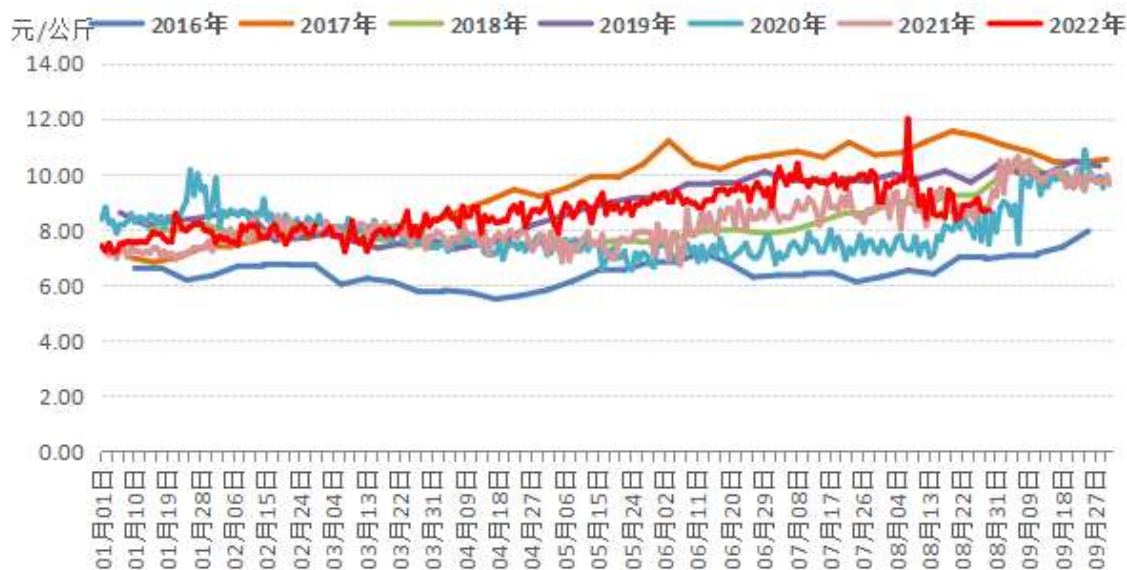
数据来源：新华指数、中国供销农产品批发市场控股有限公司

从全国市场来看，新华指数重点监测的七大批发市场数据显示，本期脐橙市场批发均价为 8.99 元/公斤，环比下跌 0.80%。其中，北京新发地农副产品批发市场中心的脐橙批发均价为 10.00 元/公斤；浙江嘉兴水果批发市场的脐橙批发均价为 7.00 元/公斤；沈阳八家子水果批发市场的脐橙批发均价为 7.70 元/公斤。



附录 1：全国脐橙销地批发价格走势¹

图 5 全国脐橙销地批发价格走势



数据来源：农业农村部信息中心、新华指数

据农业农村部市场监测数据显示，截至 8 月 29 日，全国脐橙销地批发周度均价报 8.85 元/公斤，环比上涨 0.08 元/公斤，涨幅 0.88%；同比上涨 0.15 元/公斤，涨幅 1.77%。

¹ 注：新华指数监测数据为批发市场内国产脐橙销售价格情况，农业农村部监测数据包括批发市场内国产及海外进口脐橙的销售价格情况，两者监测口径存在差异。



免责声明

新华指数作为中经社四大战略性重点产品，负责开发、管理和运维新华社旗下全部指数和指数衍生品，是国内第一家综合性指数研究、发布、推广及运营的专业机构。

“新华·宜昌秭归脐橙系列价格指数”由中国经济信息社、秭归县委县政府共同编制并发布，最终解释由上述机构负责。任何网站等媒体和机构在转载或引用时，需注明出处。否则，将依法追究其法律责任。

该报告的所有图片、表格及文字内容的版权归新华指数所有。其中，部分图表在标注有数据来源的情况下，版权归中国经济信息社、秭归县委县政府共同所有。部分数据来源于公开的资料，如果有涉及版权纠纷问题，请及时联络。

本报告及其任何组成部分不得被再造、复制、抄袭、交易，或为任何未经中国经济信息社、秭归县委县政府允许的商业目的所使用。如果报告内容用于商业、盈利、广告等目的时，需征得中国经济信息社、秭归县委县政府书面特别授权，并注明出处，并按照中国及国际版权法的有关规定向上述机构支付版税。

除法律或规则规定必须承担的责任外，中国经济信息社、秭归县委县政府不对因使用此报告的材料而引致的损失负任何责任。

本报告有关版权问题适用中华人民共和国法律。中国经济信息社、秭归县委县政府保留随时解释和更改免责事由及条款的权利。





新华指数
Xinhua Indices



扫码关注了解更多资讯

中国经济信息社与秭归县人民政府联合编制

作者：李伯霖

数据校审：高铭 陈嘉 田洪筱

编辑：汪伟坚 审核：白卫涛

电话：010-88051569 邮编：100052

邮箱：lishuiyanjiayou@163.com

网址：<http://index.xinhua08.com/>

联系地址：北京市西城区宣武门外大街甲1号 环球财讯中心A座