



新华指数
Xinhua Indices



新华·宜昌 秭归脐橙[®] 系列价格指数

春有伦晚 夏有夏橙
秋有九月红 冬有纽荷尔
中国脐橙之乡-湖北省秭归县
全球率先实现“一年四季有鲜橙”的脐橙产区

📅 **周报** 第 18 期
📅 2022. 5. 24-2022. 5. 30



中国经济信息社
CHINA ECONOMIC INFORMATION SERVICE

产业简介

作为全国首批命名的“中国脐橙之乡”，湖北省宜昌市秭归县近年来依托独特资源禀赋，充分发掘厚重橘文化，严格质量安全标准，注重产业融合发展，打造了秭归脐橙“四季鲜橙、生态绿色”产业名片，脐橙产业成为当地群众增收致富的“黄金产业”。

统计数据显示，近两年秭归县产量最大的六个优质脐橙品种分别是纽荷尔、伦晚、罗伯逊、九月红、夏橙和红肉。截至2021年年底，秭归县柑橘种植面积40万亩，年产量70万吨，年产值超过85亿元。全县贮备柑橘品种118个（其中脐橙37个，在国内同级贮备最多），形成了“春有伦晚、夏有蜜橘、秋有早红、冬有纽荷尔，一年四季均有鲜橙”产品格局。秭归脐橙已畅销全国32多个省市自治区、100多个大中城市，橙皮丝、脐橙果酱等脐橙加工产品已出口至俄罗斯、美国、欧盟等140多个国家和地区。

指数简介

新华·宜昌秭归脐橙系列价格指数由中国经济信息社和湖北省秭归县委县政府共同编制发布。该系列价格指数围绕脐橙产业零售、收购、批发三个环节编制，包含新华·宜昌秭归脐橙电商价格指数、新华·宜昌秭归脐橙产地收购价格指数、新华（中国）脐橙销地批发价格指数三支子指数，旨在精准刻画脐橙产业各环节的价格变化趋势，为政府监管、贸易决策提供价值参考。


其中，新华·宜昌秭归脐橙电商价格指数选取秭归县主要电



商企业为样本点，以秭归县主产的九月红、纽荷尔、罗伯逊、红肉、伦晚、夏橙六个主流品种 60-70mm、70-80mm、80mm 以上果径果为代表规格品，以 2017 年 11 月为基期，基点 1000 点；新华·宜昌秭归脐橙产地收购价格指数选取秭归产区为样本区域，以秭归县主产的九月红、纽荷尔、罗伯逊、红肉、伦晚 60mm 以上果径果，夏橙 55mm 以上果径果为代表规格品，以 2018 年 12 月为基期，基点 1000 点；新华（中国）脐橙销地批发价格指数选取我国重点批发市场为样本点，以纽荷尔、红肉、伦晚、夏橙四个主流品种 70-80mm 果径果为代表规格品，以 2019 年 12 月为基期，基点 1000 点。

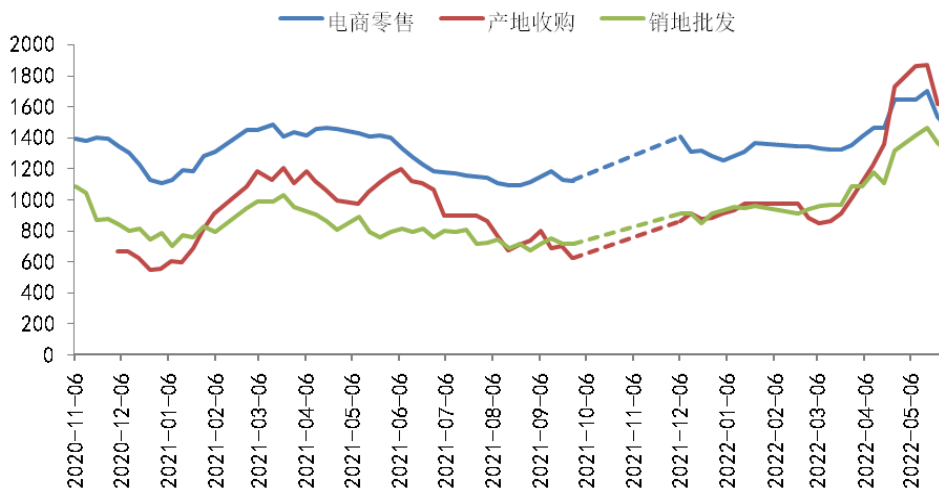
周度概要

当前秭归脐橙处于品种交替时期，伦晚脐橙处于收尾阶段，产区供应量持续下降，秭归夏橙逐渐进入市场，市场供应量持续增加。本期秭归脐橙电商销售环节，伦晚脐橙销量环比下降 38.49%，夏橙销量环比上涨 28.07%。



新华·宜昌秭归脐橙系列价格指数周报 (2022年第18期 2022.5.24-2022.5.30)


图1 新华·宜昌秭归脐橙系列价格指数走势

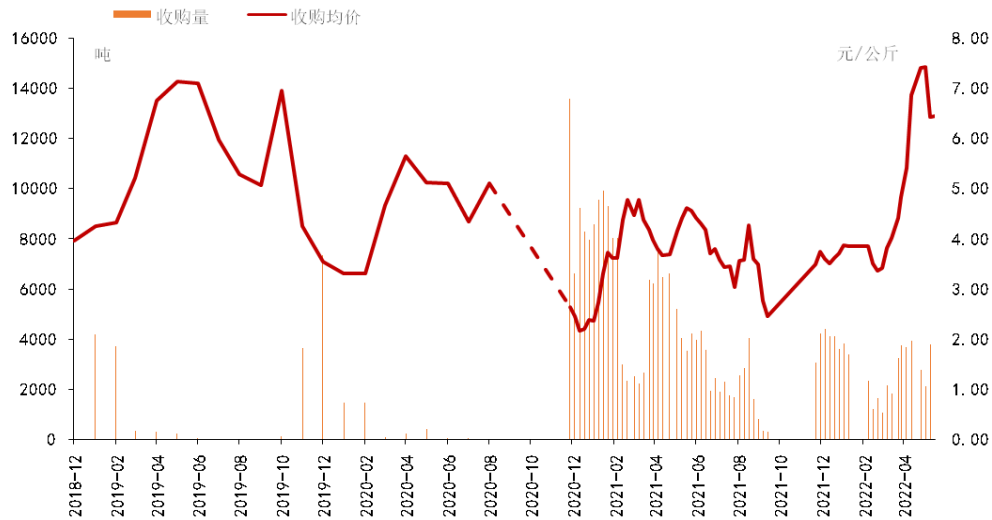


数据来源：新华指数、中国供销农产品批发市场控股有限公司

截至5月30日，新华·宜昌秭归脐橙产地收购价格指数报1621.60点，环比上涨0.23%，同比上涨39.42%；新华·宜昌秭归脐橙电商价格指数报1461.56点，环比下跌4.61%，同比上涨4.37%；新华（中国）脐橙销地批发价格指数报1312.02点，环比下跌3.42%，同比上涨59.57%。

图2 秭归脐橙产地收购均价与监测点交易量





数据来源：新华指数

表 1 秭归脐橙产地收购均价（单位：元/公斤）

产地收购均价	伦晚	夏橙	红肉	纽荷尔
5月30日均价	8.42	5.24	-	-
5月23日均价	7.98	5.16	-	-
5月16日均价	7.88	4.97	-	-
5月9日均价	7.74	5.16	-	-
4月18日均价	5.66	-	4.22	-
4月11日均价	5.20	-	3.53	-
4月6日均价	4.85	-	2.78	-
3月28日均价	4.49	-	2.80	-
3月21日均价	4.35	-	3.03	3.05

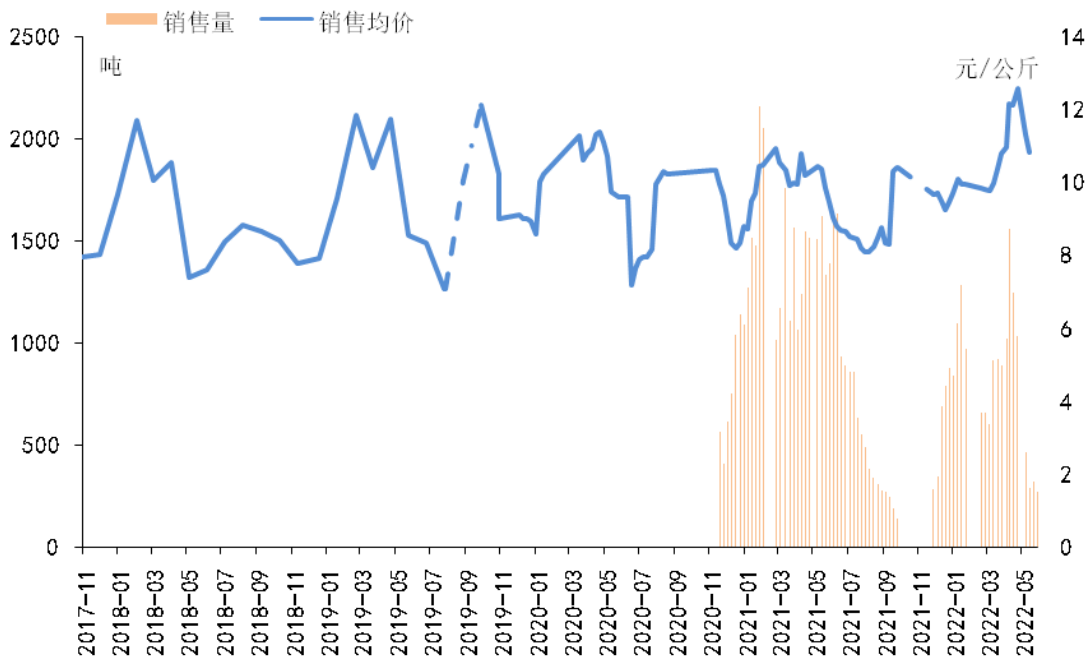
数据来源：新华指数

本期秭归脐橙收购价格整体变动不大，截至5月30日，秭归脐橙收购价格报6.43元/公斤，环比上涨0.01元/公斤，涨幅0.23%。其中秭归伦晚脐橙产地收购均价报8.42元/公斤，环比



上涨 0.44 元/公斤，涨幅 5.54%；同比上涨 3.47 元/公斤，涨幅 70.20%。秭归夏橙产地收购均价报 5.24 元/公斤，环比上涨 0.08 元/公斤，涨幅 1.59%；同比上涨 1.87 元/公斤，涨幅 55.51%。


图 3 秭归脐橙电商销售均价与监测点交易量



数据来源：新华指数

表 2 秭归脐橙电商销售均价（单位：元/公斤）

脐橙果径	伦晚	夏橙
60-70mm	11.13	8.32
70-80mm	13.00	9.03
80mm 以上	13.26	9.35
5月30日均价	12.83	8.85
5月23日均价	12.57	8.83
5月16日均价	12.56	-
5月9日均价	12.13	-



4月25日均价	12.16	-
---------	-------	---

数据来源：新华指数

电商销售价格方面，秭归伦晚销售已进入尾季，市场供应持续减少，价格本期小幅上涨；秭归夏橙市场供应逐渐增加，价格本期变动不大。秭归夏橙销售价格低于伦晚价格，夏橙销量占比的增加导致秭归脐橙电商销售价格总体小幅下降。截至5月30日，秭归脐橙电商销售均价报10.80元/公斤，环比下跌0.52元/公斤，跌幅4.61%。其中秭归伦晚脐橙电商销售均价报12.83元/公斤，环比上涨0.26元/公斤，涨幅2.08%；同比上2.00元/公斤，涨幅18.41%。秭归夏橙销售均价报8.85元/公斤，环比上涨0.02元/公斤，涨幅0.26%；同比上0.31元/公斤，涨幅3.62%。

图4 重点批发市场脐橙价格走势

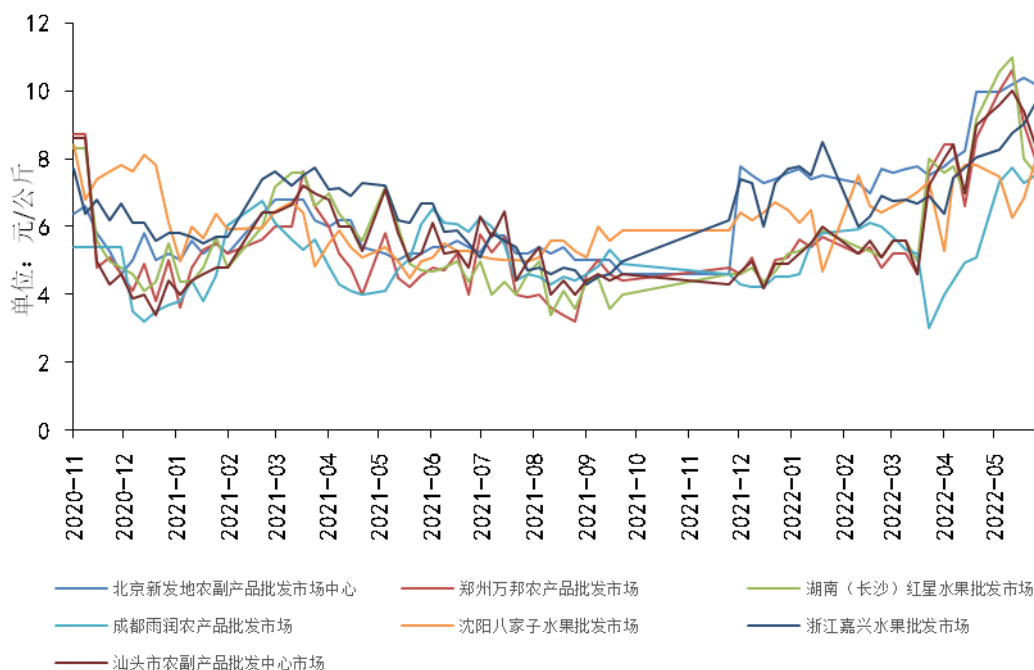


表3 重点批发市场脐橙销售均价（单位：元/公斤）



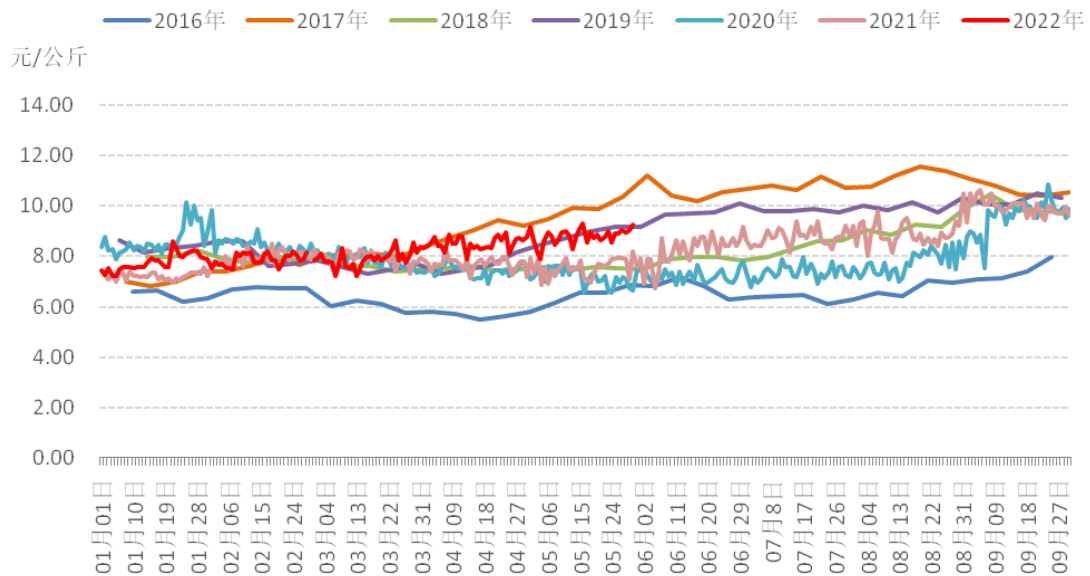
日期	北京新发地农副产品批发市场中心	郑州万邦农产品批发市场	湖南（长沙）红星水果批发市场	成都雨润产品批发市场	沈阳八家子水果批发市场	浙江嘉兴水果批发市场	汕头市农副产品批发中心市场
5月30日	10.20	8.00	7.60	7.49	7.90	9.64	8.40
5月23日	10.40	9.00	8.00	7.29	6.81	9.02	9.40
5月16日	10.20	10.60	11.00	7.73	6.27	8.78	10.00
5月9日	10.00	10.00	10.60	7.30	7.45	8.27	9.60
4月25日	10.00	8.60	9.20	5.09	7.79	8.04	9.00
4月18日	8.26	6.60	7.00	4.93	7.79	7.76	7.00
4月11日	8.00	8.40	7.80	4.39	7.41	7.43	8.40
4月6日	7.80	8.40	7.60	4.00	5.30	6.40	8.00
3月28日	7.50	7.60	8.00	3.00	7.30	6.90	7.20
3月21日	7.80	4.60	5.00	5.20	7.01	6.67	4.60
3月14日	7.70	5.20	5.60	5.30	6.80	6.80	5.60
3月7日	7.60	5.20	5.60	5.70	6.60	6.76	5.60

数据来源：新华指数、中国供销农产品批发市场控股有限公司

从全国市场来看，新华指数重点监测的七大批发市场数据显示，本期脐橙市场批发均价环比下跌 3.42%。其中，北京新发地农副产品批发市场中心的脐橙批发均价为 10.20 元/公斤；浙江嘉兴水果批发市场的脐橙批发均价为 9.64 元/公斤；沈阳八家子水果批发市场的脐橙批发均价为 7.90 元/公斤。



附录 1：全国脐橙销地批发价格走势



数据来源：农业农村部信息中心、新华指数

据农业农村部市场监测数据显示，截至5月30日，全国脐橙销地批发周度均价报8.95元/公斤，环比上涨0.16元/公斤，涨幅1.87%；同比上涨1.19元/公斤，涨幅15.34%。



免责声明

新华指数作为中经社四大战略性重点产品，负责开发、管理和运维新华社旗下全部指数和指数衍生品，是国内第一家综合性指数研究、发布、推广及运营的专业机构。

“新华·宜昌秭归脐橙系列价格指数”由中国经济信息社、秭归县委县政府共同编制并发布，最终解释由上述机构负责。任何网站等媒体和机构在转载或引用时，需注明出处。否则，将依法追究其法律责任。

该报告的所有图片、表格及文字内容的版权归新华指数所有。其中，部分图表在标注有数据来源的情况下，版权归中国经济信息社、秭归县委县政府共同所有。部分数据来源于公开的资料，如果有涉及版权纠纷问题，请及时联络。

本报告及其任何组成部分不得被再造、复制、抄袭、交易，或为任何未经中国经济信息社、秭归县委县政府允许的商业目的所使用。如果报告内容用于商业、盈利、广告等目的时，需征得中国经济信息社、秭归县委县政府书面特别授权，并注明出处，并按照中国及国际版权法的有关规定向上述机构支付版税。

除法律或规则规定必须承担的责任外，中国经济信息社、秭归县委县政府不对因使用此报告的材料而引致的损失负任何责任。

本报告有关版权问题适用中华人民共和国法律。中国经济信息社、秭归县委县政府保留随时解释和更改免责事由及条款的权利。





新华指数
Xinhua Indices



扫码关注了解更多资讯

中国经济信息社与秭归县人民政府联合编制

作者：李水艳 李伯霖

数据校审：高铭 陈嘉 田洪筱

编辑：汪伟坚 审核：白卫涛

电话：010-88051569 邮编：100052

邮箱：lishuiyanjiayou@163.com

网址：<http://index.xinhua08.com/>

联系地址：北京市西城区宣武门外大街甲1号 环球财讯中心A座