新华社 XINHUA NEWS 新华指数 Xinhua Indices

周报

新华-中国香蕉系列价格指数

2022.2.14-2.20



新华社 XINHUA NEWS 中国经济信息社 CHINA ECONOMIC INFORMATION SERVICE

➢ 指数简介

新华-中国香蕉系列价格指数[1]，包括“新华-中国香蕉产地价格指数”“新华-中国（海南）皇帝蕉产地价格指数”“新华-香蕉销地批发价格指数”“新华-进口香蕉价格指数”四只分指数，是在对全国香蕉主产区、主销区、主要港口开展监测的基础上，经科学方法计算得到。

新华-中国香蕉产地价格指数，基期为 2017 年 7 月 3 日，基点设为 100 点。采集海南、广西、云南、广东、福建五大国内香蕉主产区的地头交易价格。每两日进行一次价格数据更新。

新华-中国（海南）皇帝蕉产地价格指数，基期为 2016 年 11 月 7 日，基点设为 1000 点。采集海南省六个皇帝蕉主产区县一、二、三等品的皇帝蕉地头交易价格。每两日进行一次价格数据更新。

新华-香蕉销地批发价格指数，基期为 2018 年 8 月 13 日，基点设为 100 点。采集国内七大分区主要销地批发市场

[1]新华-中国香蕉系列价格指数由中国经济信息社和海南澄迈县人民政府联合编制，旨在监测我国香蕉产地、销地市场运行状况及其发展趋势，打造行业的晴雨表、风向标和避雷针。该系列价格指数通过中国金融信息网、新华财经客户端等渠道定期向社会公布。

批发价格。每日进行一次价格数据更新。

新华-进口香蕉价格指数，基期为 2018 年 10 月 23 日，基点设为 1000 点。采集上海港、大连港两大港口，涵盖菲律宾香蕉、南美香蕉、越南香蕉，涉及 A4/5/6、A/7/8/9、ACL、B4/5/6、B/7/8/9 和 BCL 六种品级规格的箱装进口香蕉批发价格。每周进行一次价格数据更新。

➢ 本期概要

新华-中国(海南 •澄迈)香蕉系列价格指数显示,2022年2月14日至2月20日,新华-中国(海南)皇帝蕉产地价格指数环比上涨;新华-中国香蕉产地价格指数、新华-香蕉销地批发价格指数、新华-进口香蕉价格指数环比下跌。

➢ 产业新闻摘要

1、哥伦比亚21世纪报:2021年哥伦比亚Banasan公司出口香蕉近1300万箱

2、墨西哥日报:塔巴斯科建立植物组织繁殖实验室用来克隆香蕉

3、全非洲网: Louie Ville Enterprises将在赞比亚Luangwa区建立香蕉种植园

4、巴基斯坦日报:巴基斯坦香蕉产量增加

5、全球果蔬网:小规模香蕉种植者面临成本飙升的问题

6、全球果蔬网:美国One Banana香蕉进口公司要求德国集装箱航运公司赫伯罗特提供赔偿

7、巴基斯坦新闻网:巴基斯坦信德省:巴拿马枯萎病影响香蕉种植园

☆ 新华-香蕉产地价格指数

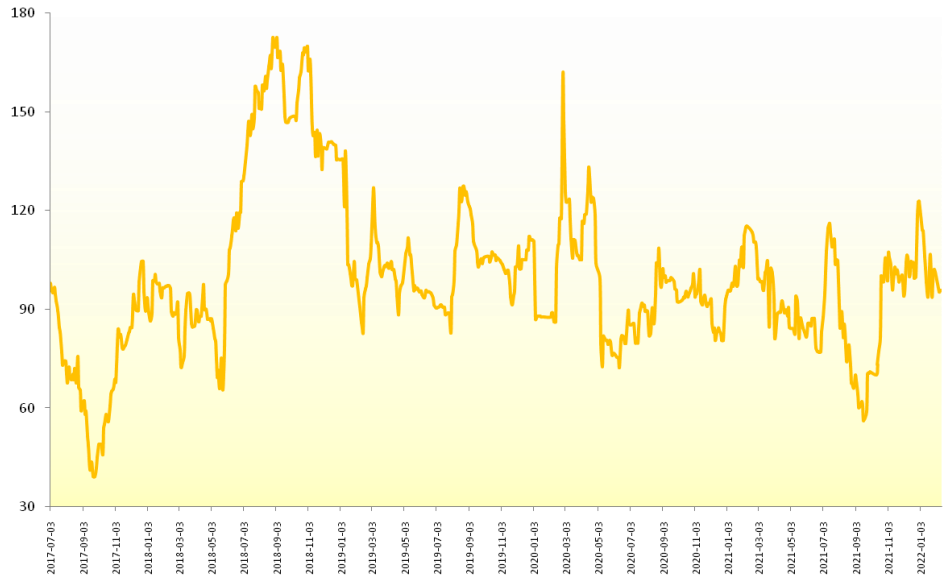

图 1：新华-香蕉产地价格指数

图片来源：新华指数

2022 年 2 月 18 日，新华-中国香蕉产地价格指数报 95.46 点，较 2 月 11 日下跌 7.35 点，跌幅 7.15%;较基期下跌 4.54 点，跌幅 4.54%。

其中广西、海南、云南、福建、广东产区指数分别报 138.33 点、142.04 点、97.67 点、142.86 点、150.00 点。本期（2022.2.14-2.18），海南产区统货均价约为 1.84 元/斤,较前一期(2022.2.7-2.11)上涨 0.38 元/斤,涨幅 26.21%;云南产区统货均价约为 2.10 元/斤，较前一期

（2022.2.7-2.11）下跌 0.10 元/斤，跌幅 4.55%；广东产区统货均价约为 1.58 元/斤，较前一期（2022.2.7-2.11）下跌 0.02 元/斤，跌幅 1.38%。

☆ 新华-中国（海南）皇帝蕉产地价格指数

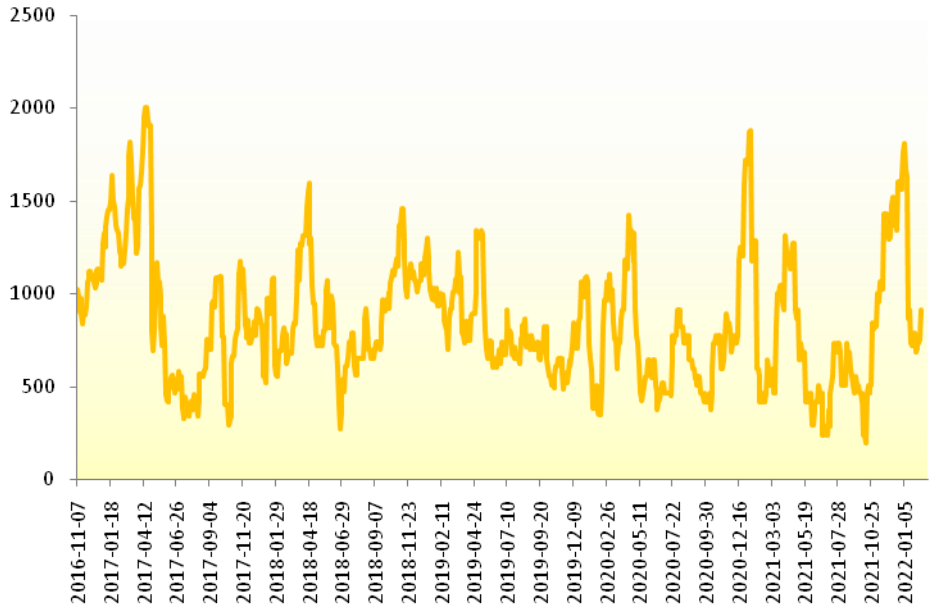

图 2：新华-中国（海南）皇帝蕉产地价格指数

图片来源：新华指数

2022 年 2 月 18 日，新华-中国（海南）皇帝蕉产地价格指数报 913.08 点，较 2 月 11 日上涨 178.57 点，涨幅 24.31%；较基期下跌 86.92 点，跌幅 8.69%。

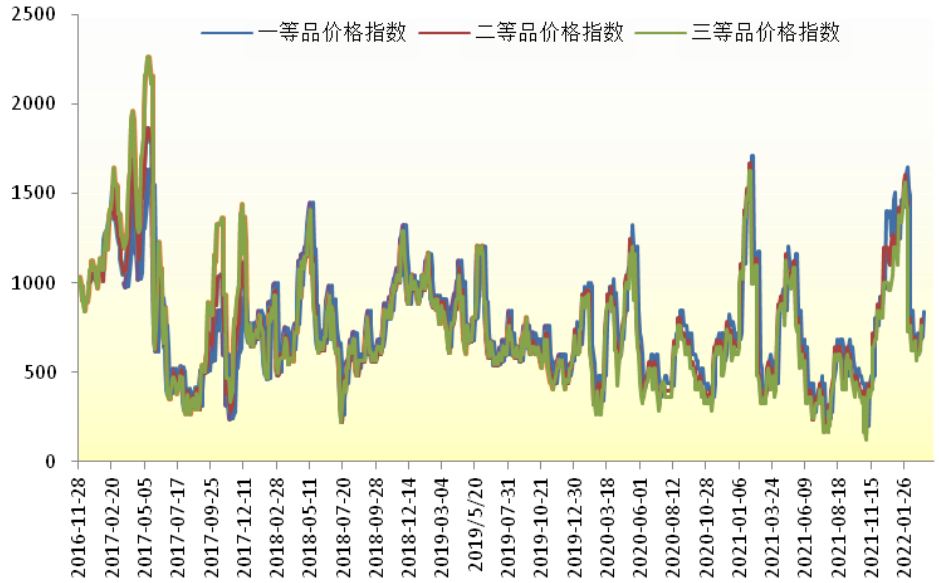

图 3：新华-海南皇帝蕉一、二、三等品价格指数

图片来源：新华指数

2022 年 2 月 18 日，海南省皇帝蕉一等品价格指数报 840.97 点，较 2 月 11 日上涨 159.85 点,涨幅 23.47%;较基期下跌 159.03 点，跌幅 15.90%。海南省皇帝蕉二等品价格指数报 800.81 点,较 2 月 11 日上涨 159.85 点,涨幅 24.94%;较基期下跌 199.19 点，跌幅 19.92%；三等品价格指数报 760.66 点，较 2 月 11 日上涨 159.85 点,涨幅 26.61%;较基期下跌 239.34 点，跌幅 23.93%。

从采集点来看，本期（2022.2.14-2.18）澄迈县产地皇帝蕉一等品成交价均价为 1.63 元/斤，较前一期

（2022.2.7-2.11）上涨 13.95%；皇帝蕉二等品成交均价为 1.53 元/斤，较前一期（2022.2.7-2.11）上涨 15.00%。

乐东黎族自治县产地皇帝蕉一等品成交价均价为 2.07 元/斤，较前一期（2022.2.7-2.11）上涨 10.71%；皇帝蕉二等品成交均价为 1.97 元/斤,较前一期(2022.2.7-2.11）上涨 11.32%。

☆ 新华-香蕉销地批发价格指数

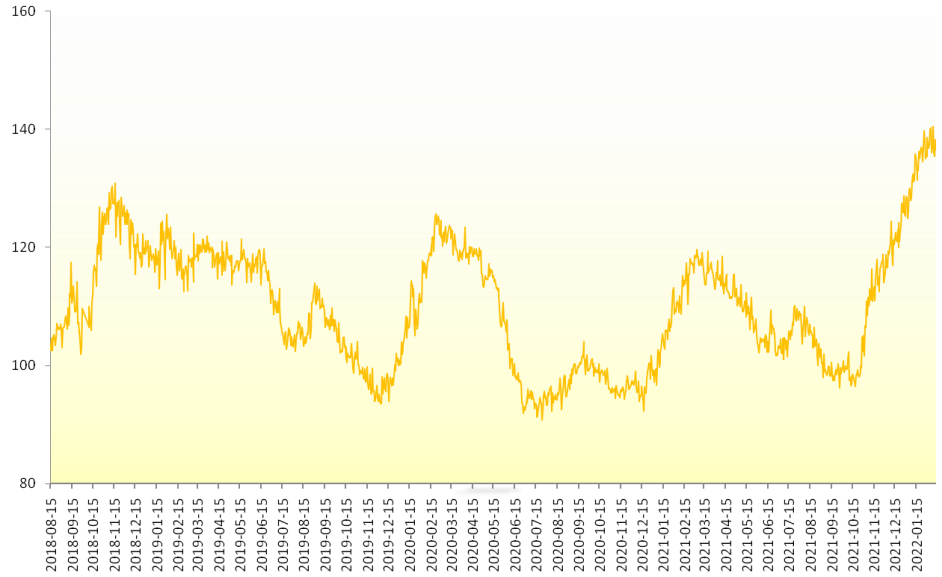

图 4：新华-香蕉销地批发价格指数

图片来源：新华指数

2022 年 2 月 20 日，新华-香蕉销地批发价格指数报 136.55 点，较 2 月 13 日下跌 3.62 点，跌幅 2.58%;较基期上涨 36.55 点，涨幅 36.55%。

从采集点来看，本期（2022.2.14-2.20）北京销地批发均价为 3.24 元/斤,较前一期(2022.2.7-2.13)下跌 0.92%;天津销地批发均价为 3.57 元/斤,较前一期(2022.2.7-2.13)下跌 3.87%；成都销地批发均价为 3.14 元/斤，较前一期（2022.2.7-2.13）下跌 3.03%。

☆ 新华-进口香蕉价格指数

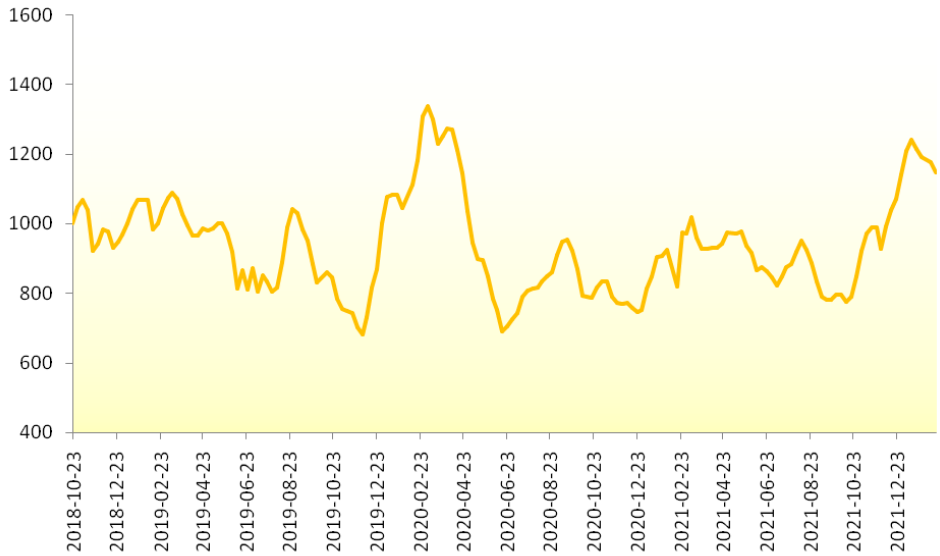

图 5：新华-进口香蕉价格指数

图片来源：新华指数

2022 年 2 月 16 日，新华-进口香蕉价格指数报 1147.49 点，较 2 月 9 日下跌 29.99 点，跌幅 2.55%；较基期上涨 147.49 点，涨幅 14.75%。

附录 1：产业新闻详情

2021 年哥伦比亚 Banasan 公司出口香蕉近 1300 万箱

总部位于哥伦比亚圣玛尔塔的 Banasan International Trader 2021 年收入超过 10 亿比索。其中 80%收入源于海外出口，约 1300 万箱香蕉发运，其余 20%为公司提供的其他服务，专注于满足行业价值链的需求。

该公司在 2021 年做出的最突出的投资包括集装箱堆场的改造、安全区域的现代化以及以超过 45 亿比索的价格收购。同样，该公司开始建设香蕉粉工厂，目的是为不适合出口的产品创造价值，该工厂将于今年落成。

去年，该公司还首次出口了近 100 个香蕉集装箱和 20 个鳄梨集装箱。它还获得了 Great Place to Work 的审核，并于 2022 年 1 月开始对其进行了认证。

营销人员通过 Banasan 基金会和计划开展社会责任项目，该项目以提高生活质量并促进社区的发展为目标，在 2021 年惠及 8,600 多人。其中一个项目，即“筑梦”倡议，使公司能够改善 53 户农村家庭；在帕洛马尔镇建造学校食堂，并重建塞维利亚镇 IED Humberto Velasquez Garcia 学校的学校食堂。

该公司还在香蕉区市的四个社区开展了一项针对营养不良的项目，并加强了音乐、艺术、体育方面的培训学校，以及预防早孕和预防药物的计划。此外，他们还组建了卫生队，以减少新冠状病毒在该地区的影响，以及其他教育、创收、文化和环境计划。

该公司及其盟友，如欧洲水果进口商和荷兰超市 Albert Heijn 投资近 20 亿比索来开展这些行动。

关于公司对 2022 年的预测，CI Banasan 总裁 Edgar Chalhoub 表示：“今年我们预计销售额将接近 6000 亿比索，并将我们的香蕉出口增加到 1500 万箱。”

资料来源:eje21.com.co
发布日期:2/16/2022

塔巴斯科建立植物组织繁殖实验室来克隆香蕉

塔巴斯科将在 Teapa 市建立一个植物组织繁殖实验室，该实验室将允许复制包括香蕉在内的各种农作物的克隆，通过生产抗虫品种来保证种植园的健康发展。

科利马州农业委员会主席兼全国香蕉委员会秘书弗朗西斯科·休索·阿尔卡拉斯在接受塔巴斯科信息系统(SIT)采访时表示,这些设施将建在 14 公顷土地上，并利用新技术，这将使每株植物产生 700 个克隆。这种现代化系统还可以将每公顷种植的植物数量从目前的 1,800-2,000 株增加到大约 3,000 株。

“在实验室植物中克隆的植物将完全健康,确保生产者实现同质化的生产、质量和良好的销售。生产者可以在产品最有价值的时候安排收获。”他说。

他强调，该项目已在科利马州成功应用，确保生产者成功生产并达到国际市场要求的水果质量。

国家香蕉产品系统总裁兼塔巴斯科香蕉种植者联盟主席 Adrian Prats Leal 表示，该实验室将使这项生产活动现代化，该项目将使塔巴斯科州 15,000 多个致力于这项活动的家庭受益。

为了执行该项目，该部门已寻求与联邦和州政府结盟。该实验室的建设将由农村金融承担，将于今年开工。

“我们需要拥有健康的植物，并用更具抗性的克隆植物更新旧的植株。这只能通过保证生产健康和更高质量植物的组织实验室来实现。”他补充说。

资料来源:diariopresente.mx
发布日期:2/16/2022

赞比亚：Louie Ville Enterprises 将在 Luangwa 区建立香蕉种植园

Louie Ville Enterprises 打算投资 300 万基纳（141,000 欧元）到位于姆布鲁马酋长酋长领地 Luwinga 村的建立香蕉种植园。并提交给赞比亚环境管理局的环境和社会影响评估 (EIA)表明,开发商打算在 2022 年第一季度开始现场建设和农业经营。

资料来源:allafrica.com
发布日期:2/15/2022

巴基斯坦香蕉产量增加

在中国进口植物组织培养试验成功后，巴基斯坦香蕉的产量在过去几年有所增加。巴基斯坦农业研究委员会的 Alam Riaz 博士说，巴基斯坦从 2009 年进口的中国植株中生产了 12 种不同品种的香蕉。

Riaz 说，2012 年在信德省左岸收获了 100 万株这些品种的植物，其中这两个品种取得了优异的效果，经信德省种子委员会批准用于商业种植。

“巴基斯坦每年生产 15 万吨香蕉。未来几年香蕉产量将增加到 70 万吨。”他说。

他补充说，巴基斯坦农业研究委员会在卡拉奇和 Thatha 建立了专门的香蕉生产实验室，单株香蕉售价 60 卢比，商业部门以每株 100 卢比的价格出售组织培养的新品种香蕉。

资料来源:dailytimes.com.pk
发布日期:2/15/2022

小规模香蕉种植者面临成本飙升的问题

随着香蕉在全球范围内的稳定供应，香蕉种植者正越来越多地受到上涨的成本的挑战。

“今天香蕉产业的主要问题不是生产问题，而是物流问题。”代表香蕉种植者的厄瓜多尔香蕉集群协调员胡安·何塞·庞斯说。

与许多商品的种植者一样，物流问题从集装箱问题开始。庞斯指出，世界上大约 80%的集装箱生产在中国，而新冠状病毒影响了集装箱的生产数量，也影响了远洋船只的制造。“同时船只的老化，这意味着传统船只的供应减少。”他说。

“因此，可用的船只会收取更高的价格。现在每个集装箱的价格为 10,000 至 15,000 美元。” 庞斯说。

纸箱的成本

“随后是包装成本。水果需要用纸盒出口，但由于物流问题和新冠状病毒的流行，进口纸张的成本增加，纸张成本本身也随之增加。”庞斯说。例如，一盒香蕉的平均价格通常为 1.40 美元至 1.45 美元，而同一盒香蕉的平均价格已上涨至 2.25 美元。

“同时，进口香蕉需要获得全球不同的认证——从 FDA 标准到绿色政策等。这对在热带地区生产的产品产生了巨大的需求，而对这些认证的需求使其越来越难以被部分市场接受。”他说。

庞斯表示，随着香蕉的成本保持较低且相对停滞，所有物流、包装、认证和更多成本的压力都转嫁给了种植者。

“这给生产者带来了社会成本，尤其是小生产者。”他指出。“在生产商的价值链中,财务紧缩正在被发生。这会影响生产者的生活水平并造成重大问题，特别是在需要运输才能将产品推向市场的经济体中。”

提高消费者意识

在提高消费者对生产香蕉所涉及的不断增长的成本以及可能影响店内定价的问题，庞斯正在恳求零售商对香蕉的成本承担更多责任。他说：“一方面是企业促进社会责任，另一方面是采购部门需要承担香蕉成本的上升。”

庞斯表示，在过去十年中，欧盟——拥有认证监管最严格的市场——的香蕉价格并没有上涨，而是实际上有所下降。12 月，德国杂货连锁店 Aldi 同意将香蕉的价格提高每公斤 0.09 欧元。然而，纸箱本身增加了 0.70 欧元。例如，从厄瓜多尔到鹿特丹的运费过去是 2,500 欧元，现在是 5,000 到 6,000 欧元，终端零售商承担的成本还不足够。

还有其他类型的机会可能有助于解决这个问题。由于香蕉消费最受年轻人和老年人的欢迎，欧盟、美国、日本和韩国等成熟市场对香蕉有更多的需求。”庞斯说。

“另外，北非、阿拉伯国家和中国等新兴市场也有巨大的潜力，这些是香蕉产业的未来市场。” 庞斯说。

资料来源:
https://www.freshplaza.com/article/9399917/small-banana-growers-continue-to-struggle-with-spiking-costs/
发布日期:2/15/2022

美国 One Banana 香蕉进口公司要求德国集装箱航运公司赫伯罗特提供赔偿

总部位于德国汉堡的集装箱航运公司赫伯罗特目前正在赚取数十亿美元的利润，这得益于新冠疫情导致全球运输价格上涨。但据 NDR 报道，现在它在美国面临法律问题。

One Banana 要求赔偿

主要香蕉进口商 One Banana 现在已在美国向美国最高航运竞争监管机构提出投诉。该公司表示，赫伯罗特的收费和做法不能被接受。One Banana 正在寻求大约四分之三百万美元的赔偿。

赫伯罗特表示，公司不对正在进行的法律诉讼发表任何评论。

资料来源:
https://www.freshplaza.com/article/9400102/one-banana-demands-compensation-from-hapag-lloyd/
发布日期:2/14/2022

巴基斯坦信德省：巴拿马枯萎病影响香蕉种植园

巴基斯坦信德省的香蕉种植园受到巴拿马枯萎病的侵袭，这是一种起源于坦多阿拉海尔地区的真菌。

与农业推广部相关的香蕉组织培养研究员和专家拉蒙库马尔说：“这种疾病没有药物解决方案。它要求采用标准操作程序并对受感染的植物进行隔离。”

“如果不遵守标准操作程序，我们可能会面临巨大的损失。因为植物病害有能力在几个月内摧毁所有香蕉植物。”他补充说。

研究人员担心，真菌通过携带土壤的人或车辆传播到其他地区。最初阶段应停止所有的经营活动，包括农民、工人和拖拉机机械的移动，以避免真菌传播。预防措施包括在进入香蕉种植园之前对鞋子进行消毒，这可能有助于控制疾病。

资料来源:thenews.com.pk
发布日期:2/14/2022

附录 2：香蕉均价表

2021.12.27-2022.2.18 香蕉产地价格均价表（单位：元/斤）

日期	广西	海南	云南	福建	广东
2021-12-27	1.73	-	2.2	-	1.6
2021-12-29	1.68	-	2.1	-	1.5
2021-12-31	1.68	-	2	-	1.6
2022-1-5	1.89	-	2.7	-	1.8
2022-1-7	1.89	-	2.8	-	1.9
2022-1-10	1.88	-	2.8	-	2
2022-1-12	1.78	-	2.6	-	1.9
2022-1-14	1.72	-	2.6	-	1.9
2022-1-17	1.71	-	2.4	-	1.9
2022-1-19	1.76	-	2.3	-	1.9
2022-1-21	1.72	-	2.2	-	1.9
2022-1-24	1.67	-	2.1	-	1.8
2022-1-26	1.79	-	2.3	-	1.9
2022-1-28	1.79	-	2.4	-	1.9
2022-2-7	1.73	-	2.1	-	1.7
2022-2-9	1.77	1.41	2.2	-	1.5
2022-2-11	1.74	1.49	2.3	-	1.62
2022-2-14	-	1.81	2.1	-	1.5
2022-2-16	-	1.83	2.1	-	1.65
2022-2-18	-	1.84	2.1	-	1.6

数据来源：新华指数

注：福建产区走量较少，暂无数据采集。

2021.12.27-2022.2.18 海南皇帝蕉均价表（单位：元/斤）

	澄迈		乐东	
日期	一等品	二等品	一等品	二等品
2021-12-27	3.1	3	4	3.9
2021-12-29	3.1	3	4	3.9
2021-12-31	3.7	3.6	3.7	3.6
2022-1-5	4.1	4	4.1	4
2022-1-7	4	3.9	4	3.9
2022-1-10	3.8	3.7	3.8	3.7
2022-1-12	3.7	3.6	3.7	3.6
2022-1-14	2	1.9	2	1.9
2022-1-17	2	1.9	2	1.9
2022-1-19	2.1	2	2.1	2
2022-1-21	1	1	2.4	2.25
2022-1-24	1	1		2.2
2022-1-26	1.1	1.1	2.3	2.2
2022-1-28	1.2	1.2	2.4	2.3
2022-2-7	1.4	1.3	1.8	1.7
2022-2-9	1.4	1.3	1.9	1.8
2022-2-11	1.5	1.4	1.9	1.8
2022-2-14	1.5	1.4	1.9	1.8
2022-2-16	1.6	1.5	1.9	1.8
2022-2-18	1.8	1.7	2.4	2.3

数据来源：新华指数

免责声明

新华指数作为中经社四大战略性重点产品，负责开发、管理和运维新华社旗下全部指数和指数衍生品，是国内第一家综合性指数研究、发布、推广及运营的专业机构。

本报告由中国经济信息社指数中心与澄迈县政府共同编制并发布。编制者对本报告取自公开来源信息的准确性和完整性不作任何保证。本报告所载的资料、意见及推测仅反映本报告最初出具日的观点和判断。

在不同时期，或因使用不同假设和标准，采用不同观点和分析方法，致使中国经济信息社与澄迈县政府发出与本报告所载意见、评估及预测不一致的研究报告，对此中经社与澄迈县政府可不发出特别通知。

在任何情况下，本报告中的信息或所表述的意见并不构成对任何人的投资建议，也没有考虑到客户特殊的投资目标、财务状况或需求。客户应考虑本报告中的任何意见或建议是否符合其特定状况。

若有必要应寻求专家意见。本报告所载的资料、工具、意见及推测仅供参考。

本报告版权为中国经济信息社与澄迈县政府共同所有。未经中国经济信息社与澄迈县政府书面同意，任何机构和个人不得以任何形式翻版、复制、发布、转发或引用本报告的任何部分。如征得中国经济信息社与澄迈县政府同意进行引用、刊发的，需在允许的范围内使用，并注明出处为“中国经济信息社”和“澄迈县政府”，且不得对本报告进行任何有悖原意的引用、删节和修改。若中国经济信息社与澄迈县政府以外的机构向其客户发放本报告，则由该机构独自为此发送行为负责，中国经济信息社与澄迈县政府对此等行为不承担任何责任。本报告同时不构成中国经济信息社与澄迈县政府向发送本报告的机构之客户提供的投资建议。

如未经中国经济信息社与澄迈县政府授权，私自转载或者转发本报告，所引起的一切后果及法律责任由私自转载或转发者承担。中国经济信息社与澄迈县政府将保留随时追究其法律责任的权利。

中国经济信息社
CHINA ECONOMIC INFORMATION SERVICE

联系方式

中国经济信息社

作者：李伯群 李水艳

数据校审：高铭 陈嘉 田洪筱 编辑：汪伟坚 审核：白卫涛

电话：010-88051684

邮箱：maopizai@sina.com

联系地址：北京市西城区宣武门外大街甲 1 号
环球财讯中心 A 座 15 层

中国经济信息社海南经济研究中心

李生东 ：18976353988

薛志烜 ：18089860775

联系地址： 海南省海口市滨海大道 89 号新华社办公大楼

周报

新华社 XINHUA NEWS

新华指数

Xinhua Indices