



新华指数
Xinhua Indices



新华·宜昌 秭归脐橙[®] 系列价格指数

春有伦晚 夏有夏橙
秋有九月红 冬有纽荷尔
中国脐橙之乡-湖北省秭归县
全球率先实现“一年四季有鲜橙”的脐橙产区

周报 第3期
2023. 1. 10-2023. 1. 16



中国经济信息社
CHINA ECONOMIC INFORMATION SERVICE

产业简介

作为全国首批命名的“中国脐橙之乡”，湖北省宜昌市秭归县近年来依托独特资源禀赋，持续通过科技强橙、品质提升、强链延链、标准领跑、数字兴橙、文化赋能、品牌塑造行动，打造了秭归脐橙“四季鲜橙、生态绿色”产业名片，秭归伦晚、九月红、纽荷尔等品种已成为柑桔类水果的热销“网红”，秭归脐橙产业得到快速发展，秭归脐橙品牌影响力进一步提升，正朝着“世界级地标品牌、世界级文化载体”的目标而奋斗。

统计数据显示，近两年秭归县产量最大的六个优质脐橙品种分别是纽荷尔、伦晚、罗伯逊、九月红、夏橙和红肉。截至2022年年底，秭归县已注册311个柑橘商标，建成三峡库区最大的柑桔良种种质资源库，柑橘种植面积40万亩，年产量80万吨，脐橙深加工产品100多个品种系列，远销国内外，脐橙产业综合产值超100亿元。2018年以来，秭归脐橙连续四年获评中国果品流通协会公布的中国最受欢迎的柑橘区域公用品牌10强，2021秭归脐橙区域公用品牌价值达31.36亿元。

特色产业激活了秭归县乡村经济。得益于脐橙产业快速发展，秭归县创建县级以上农业产业化重点龙头企业36家，催生了电商企业2600多家、网店8000余家。全县90%的乡镇、80%以上的行政村、70%以上的农户从事柑橘相关产业，涌现出柑橘产值“亿元村”4个，产值过5000万元的村12个，带动近18万人发展致富。



指数简介

新华·宜昌秭归脐橙系列价格指数由中国经济信息社和湖北省秭归县委县政府共同编制发布。该系列价格指数围绕脐橙产业零售、收购、批发三个环节编制，包含新华·宜昌秭归脐橙电商价格指数、新华·宜昌秭归脐橙产地收购价格指数、新华（中国）脐橙销地批发价格指数三支子指数，旨在及时、全面、精准地反映脐橙产业产销各环节的价格走势及市场变化，建立稳定的秭归脐橙市场价格监测机制，畅通秭归脐橙流通渠道，为市场从业者和政府管理部门提供数据参考和决策依据，进一步助力秭归脐橙市场化、标准化、品牌化。

其中，新华·宜昌秭归脐橙电商价格指数选取秭归县主要电商企业为样本点，以秭归县主产的九月红、纽荷尔、罗伯逊、红肉、伦晚、夏橙六个主流品种 60-70mm、70-80mm、80mm 以上果径果为代表规格品，以 2017 年 11 月为基期，基点 1000 点；新华·宜昌秭归脐橙产地收购价格指数选取秭归产区为样本区域，以秭归县主产的九月红、纽荷尔、罗伯逊、红肉、伦晚 60mm 以上果径果，夏橙 55mm 以上果径果为代表规格品，以 2018 年 12 月为基期，基点 1000 点；新华（中国）脐橙销地批发价格指数选取我国重点批发市场为样本点，以纽荷尔、红肉、伦晚、夏橙四个主流品种 70-80mm 果径果为代表规格品，以 2019 年 12 月为基期，基点 1000 点。



周度概要

本期新华·宜昌秭归脐橙系列价格指数整体运行较为平稳。截至1月16日,新华·宜昌秭归脐橙产地收购价格指数报1276.88点,环比上涨3.01%,同比上涨30.94%;新华·宜昌秭归脐橙电商价格指数报1409.83点,环比下跌0.63%,同比上涨5.49%;新华(中国)脐橙销地批发价格指数报1332.46点,环比下跌0.29%,同比上涨38.08%。

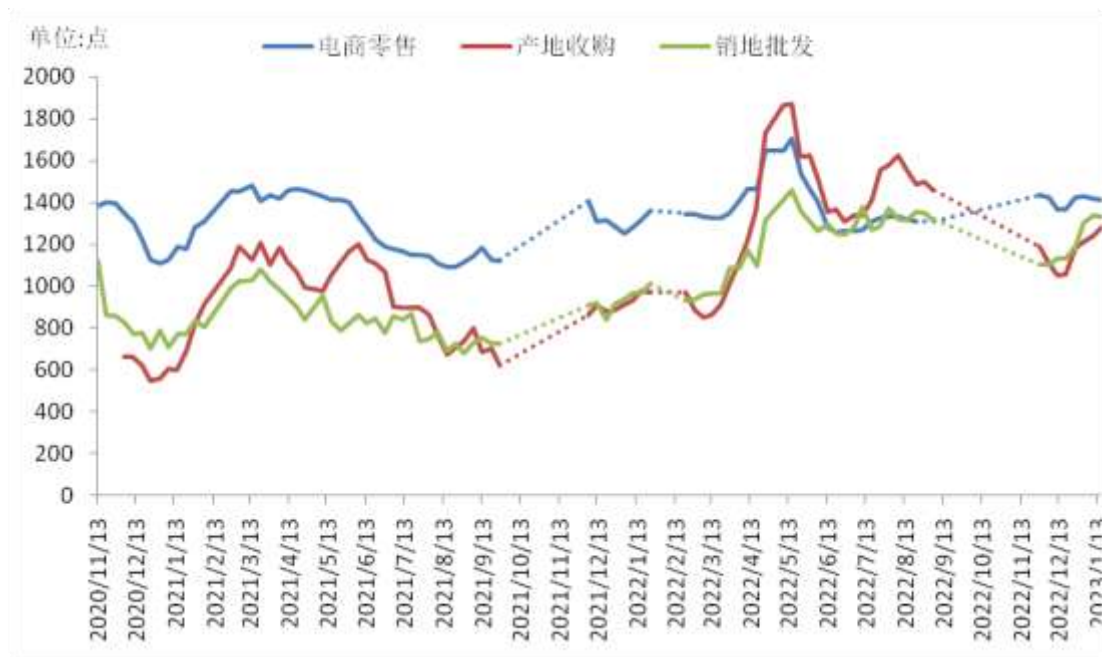
在产地收购方面,春节前夕,客商备货积极,秭归脐橙产地收购市场行情走俏,果农基本顺价销售。截至1月16日,秭归九月红脐橙产地收购均价报5.17元/公斤,同比下跌5.33%;纽荷尔脐橙产地收购均价报5.19元/公斤,同比上涨34.8%;红肉脐橙产地收购均价报4.85元/公斤,同比上涨22.34%。

脐橙电商销售方面,当前是柑橘橙类水果交易高峰,秭归脐橙价格表现坚挺。截至1月16日,秭归红肉脐橙电商销售均价10.6元/公斤,环比上涨0.16%;九月红脐橙电商销售均价11.6元/公斤;纽荷尔脐橙电商销售均价10.29元/公斤,环比下跌0.39%。

从全国市场来看,在前期价格持续上涨基础上,本期新华指数重点监测的七大批发市场脐橙销售价格较为平稳。新华指数分析师认为,近期柑橘橙类水果大幅上涨更多存在短期性市场行为,产地货源并不紧缺,涨价行情或难持续。年后随着各大产区晚熟类柑橘大量上市,脐橙价格涨幅也将趋于理性,各产区柑橘销售压力或将增大,优质优价现象或将更加明显。

新华·宜昌秭归脐橙系列价格指数周报 (2023年第3期 2023.1.10-2023.1.16)

图1 新华·宜昌秭归脐橙系列价格指数走势（单位：点）



数据来源：新华指数、中国供销农产品批发市场控股有限公司

本期新华·宜昌秭归脐橙系列价格指数整体运行较为平稳，其中秭归脐橙产地收购价格微涨，销地批发价格和电商价格微跌。截至1月16日，新华·宜昌秭归脐橙产地收购价格指数报1276.88点，环比上涨3.01%，同比上涨30.94%；新华·宜昌秭归脐橙电商价格指数报1409.83点，环比下跌0.63%，同比上涨5.49%；新华（中国）脐橙销地批发价格指数报1332.46点，环比下跌0.29%，同比上涨38.08%。

图2 秭归脐橙产地收购均价与监测点交易量





数据来源：新华指数

表 1 秭归脐橙产地收购均价（单位：元/公斤）

产地收购均价	九月红	纽荷尔	罗伯逊	红肉
1月16日均价	5.17	5.19	3.08	4.85
1月9日均价	5.30	5.26	2.85	5.00
1月2日均价	5.51	4.92	2.99	-
12月26日均价	5.66	4.62	2.60	-
12月19日均价	5.10	4.12	2.60	-
12月12日均价	5.23	3.98	2.60	-
12月5日均价	5.46	4.18	3.00	-
11月28日均价	6.03	4.38	2.58	-

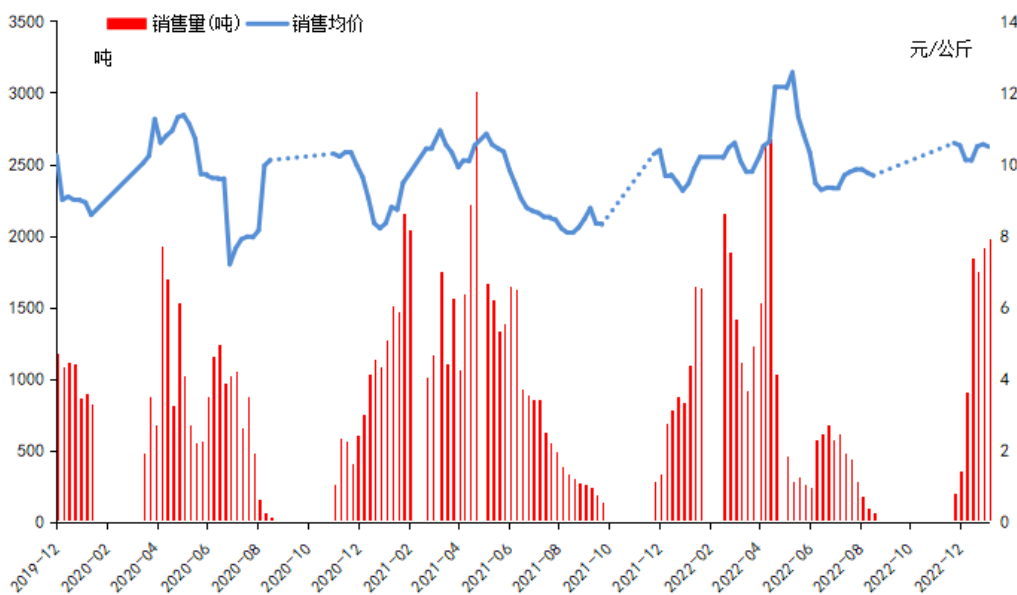
数据来源：新华指数

在脐橙产地收购方面，秭归九月红脐橙即将下市，秭归红肉脐橙逐步大批量上市。春节前夕，客商备货积极，秭归脐橙产地



收购市场行情走俏。价格方面，当前市面上秭归九月红脐橙大果基本走完，受干旱天气影响，本产季九月红脐橙尾货小果居多，果农基本顺价销售。截至1月16日，九月红脐橙产地收购均价报5.17元/公斤，环比下跌2.36%，同比下跌5.33%。而同期秭归红肉脐橙产地收购均价报4.85元/公斤，环比下跌3.00%，同比上涨22.34%；纽荷尔脐橙产地收购均价报5.19元/公斤，环比下跌1.45%，同比上涨34.8%；罗伯逊产地收购均价报3.08元/公斤，环比上涨8.14%。


图3 秭归脐橙电商销售均价与监测点交易量



数据来源：新华指数

表2 秭归脐橙电商销售均价（单位：元/公斤）

脐橙果径	九月红	纽荷尔	红肉
60-70mm	10.07	9.29	9.74
70-80mm	11.84	10.37	10.71
80mm 以上	12.24	10.63	10.94



1月16日均价	11.6	10.29	10.6
1月9日均价	11.41	10.33	10.58
1月2日均价	11.16	10.1	-
12月26日均价	10.75	9.89	-
12月19日均价	10.28	9.31	-
12月12日均价	10.38	9.35	-
12月5日均价	10.52	-	-
11月28日均价	10.59	-	-

数据来源：新华指数

脐橙电商销售方面，当前正是柑橘橙类应季水果的交易高峰，秭归脐橙价格仍表现坚挺。截至1月16日，秭归九月红脐橙电商销售均价报11.6元/公斤，环比上涨1.67%；秭归纽荷尔脐橙电商销售均价报10.29元/公斤，环比下跌0.39%，同比上涨9.82%；秭归红肉脐橙电商销售均价报10.6元/公斤，环比上涨0.16%，同比上涨10.44%。

图4 重点批发市场脐橙价格走势



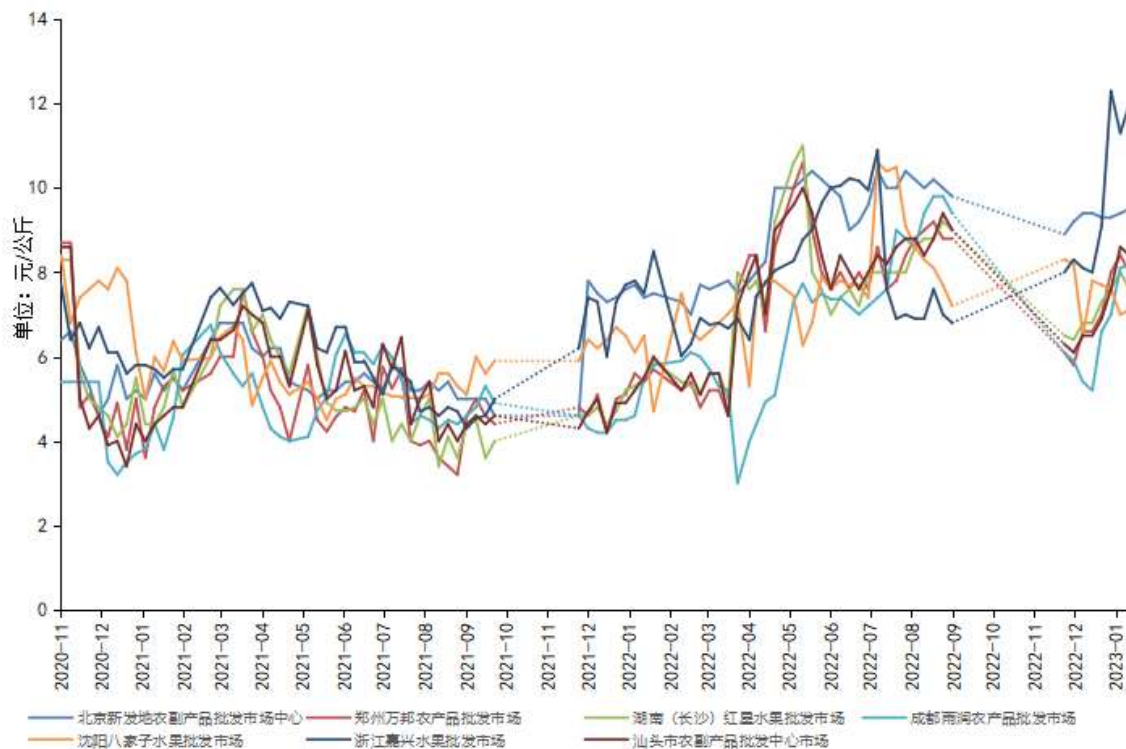
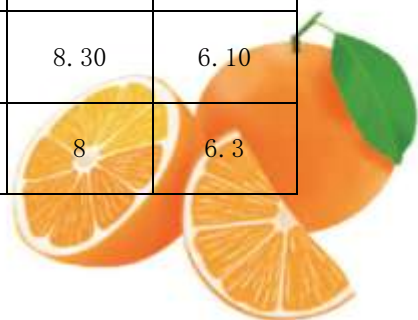


表3 重点批发市场脐橙销售均价（单位：元/公斤）

日期	北京新发地农副产品批发市场中心	郑州万邦农产品批发市场	湖南（长沙）红星水果批发市场	成都雨润农产品批发市场	沈阳八家子水果批发市场	浙江嘉兴水果批发市场	汕头市农副产品批发中心市场
1月16日	9.50	8.00	7.60	8.20	7.10	12.00	8.40
1月9日	9.40	8.40	8.00	8.10	7.00	11.30	8.60
1月2日	9.30	8.00	7.60	7.00	7.60	12.30	7.60
12月26日	9.30	7.00	7.30	6.60	7.70	9.10	6.90
12月19日	-	-	-	5.20	7.80	8.00	-
12月12日	9.40	6.60	6.80	5.40	6.50	8.10	6.50
12月5日	9.20	5.80	6.40	5.90	8.20	8.30	6.10
11月28日	8.9	6.1	6.5	6.1	8.3	8	6.3



数据来源：新华指数、中国供销农产品批发市场控股有限公司

从全国市场来看，较去年同期相比，今年部分水果有所减产，加上受疫情影响，富含维生素C的柑橘橙类水果持续成为“战疫”食疗的热门选择，推动批发市场脐橙价格表现亮眼。

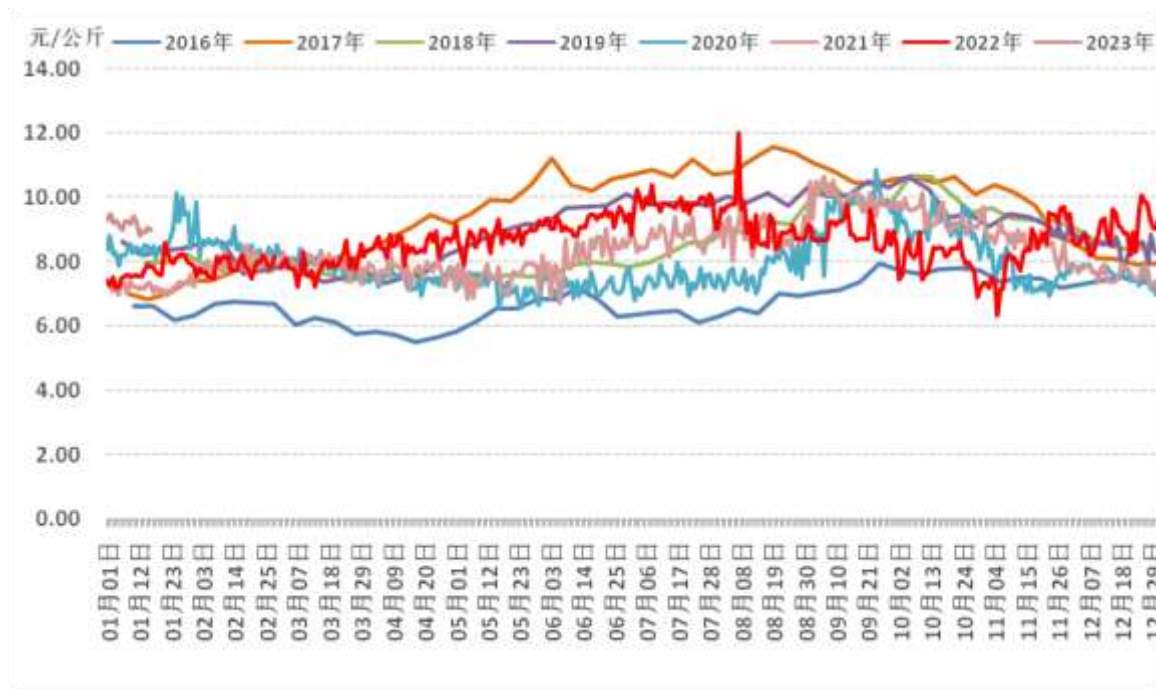
在前期价格持续上涨基础上，本期新华指数农业市场研究中心重点监测的七大批发市场脐橙销售价格较为平稳。其中北京新发地农副产品批发市场中心本期脐橙批发均价为9.5元/公斤，郑州万邦农产品批发市场本期脐橙批发均价为8元/公斤，汕头市农副产品批发中心市场本期脐橙批发均价为8.4元/公斤。

新华指数分析师认为，近期柑橘橙类水果大幅上涨更多存在短期性市场行为，产地货源并不紧缺，涨价行情或难持续。短期来看，春节将至，水果交易仍处于高峰期，但年后随着广西、云南等柑橘主产区的沃柑、砂糖桔等柑橘大量上市，晚熟柑橘市场供应充足，脐橙价格涨幅也将趋于理性，各产区柑橘销售压力或将增大，出货速度受品种、品质影响较大，优质优价、劣质低价现象或将更加明显。



附录 1：全国脐橙销地批发价格走势¹

图 5 全国脐橙销地批发价格走势



数据来源：农业农村部信息中心

据农业农村部市场监测数据显示，截至1月16日，全国脐橙销地批发周度均价报9.06元/公斤，环比下跌0.13元/公斤，跌幅1.4%；同比上涨1.39元/公斤，涨幅15.37%。

¹ 注：新华指数监测数据为批发市场内国产脐橙销售价格情况，农业农村部监测数据包括批发市场内国产及海外进口脐橙的销售价格情况，两者监测口径存在差异。



免责声明

新华指数作为中经社四大战略性重点产品，负责开发、管理和运维新华社旗下全部指数和指数衍生品，是国内第一家综合性指数研究、发布、推广及运营的专业机构。

“新华·宜昌秭归脐橙系列价格指数”由中国经济信息社、秭归县委县政府共同编制并发布，最终解释由上述机构负责。任何网站等媒体和机构在转载或引用时，需注明出处。否则，将依法追究其法律责任。

该报告的所有图片、表格及文字内容的版权归新华指数所有。其中，部分图表在标注有数据来源的情况下，版权归中国经济信息社、秭归县委县政府共同所有。部分数据来源于公开的资料，如果有涉及版权纠纷问题，请及时联络。

本报告及其任何组成部分不得被再造、复制、抄袭、交易，或为任何未经中国经济信息社、秭归县委县政府允许的商业目的所使用。如果报告内容用于商业、盈利、广告等目的时，需征得中国经济信息社、秭归县委县政府书面特别授权，并注明出处，并按照中国及国际版权法的有关规定向上述机构支付版税。

除法律或规则规定必须承担的责任外，中国经济信息社、秭归县委县政府不对因使用此报告的材料而引致的损失负任何责任。

本报告有关版权问题适用中华人民共和国法律。中国经济信息社、秭归县委县政府保留随时解释和更改免责事由及条款的权利。





新华指数
Xinhua Indices



扫码关注了解更多资讯

中国经济信息社与秭归县人民政府联合编制

作者：李伯霖

数据校审：高铭 田洪筱

编辑：汪伟坚 审核：王洪波

电话：010-88051569 邮编：100052

邮箱：lishuiyanjiayou@163.com

网址：<http://index.xinhua08.com/>

联系地址：北京市西城区宣武门外大街甲1号 环球财讯中心A座