



新华指数
Xinhua Indices



新华·宜昌 秭归脐橙[®] 系列价格指数

春有伦晚 夏有夏橙
秋有九月红 冬有纽荷尔
中国脐橙之乡-湖北省秭归县
全球率先实现“一年四季有鲜橙”的脐橙产区

周报 第 38 期
2022. 12. 27-2023. 1. 2



中国经济信息社
CHINA ECONOMIC INFORMATION SERVICE

产业简介

作为全国首批命名的“中国脐橙之乡”，湖北省宜昌市秭归县近年来依托独特资源禀赋，持续通过科技强橙、品质提升、强链延链、标准领跑、数字兴橙、文化赋能、品牌塑造行动，打造了秭归脐橙“四季鲜橙、生态绿色”产业名片，秭归伦晚、九月红、纽荷尔等品种已成为柑桔类水果的热销“网红”，秭归脐橙产业得到快速发展，秭归脐橙品牌影响力进一步提升，正朝着“世界级地标品牌、世界级文化载体”的目标而奋斗。

统计数据显示，近两年秭归县产量最大的六个优质脐橙品种分别是纽荷尔、伦晚、罗伯逊、九月红、夏橙和红肉。截至2022年年底，秭归县已注册311个柑橘商标，建成三峡库区最大的柑桔良种种质资源库，柑橘种植面积40万亩，年产量80万吨，脐橙深加工产品100多个品种系列，远销国内外，脐橙产业综合产值超100亿元。2018年以来，秭归脐橙连续四年获评中国果品流通协会公布的中国最受欢迎的柑橘区域公用品牌10强，2021秭归脐橙区域公用品牌价值达31.36亿元。

特色产业激活了秭归县乡村经济。得益于脐橙产业快速发展，秭归县创建县级以上农业产业化重点龙头企业36家，催生了电商企业2600多家、网店8000余家。全县90%的乡镇、80%以上的行政村、70%以上的农户从事柑橘相关产业，涌现出柑橘产值“亿元村”4个，产值过5000万元的村12个，带动近18万人发展致富。



指数简介

新华·宜昌秭归脐橙系列价格指数由中国经济信息社和湖北省秭归县委县政府共同编制发布。该系列价格指数围绕脐橙产业零售、收购、批发三个环节编制，包含新华·宜昌秭归脐橙电商价格指数、新华·宜昌秭归脐橙产地收购价格指数、新华（中国）脐橙销地批发价格指数三支子指数，旨在及时、全面、精准地反映脐橙产业产销各环节的价格走势及市场变化，建立稳定的秭归脐橙市场价格监测机制，畅通秭归脐橙流通渠道，为市场从业者和政府管理部门提供数据参考和决策依据，进一步助力秭归脐橙市场化、标准化、品牌化。

其中，新华·宜昌秭归脐橙电商价格指数选取秭归县主要电商企业为样本点，以秭归县主产的九月红、纽荷尔、罗伯逊、红肉、伦晚、夏橙六个主流品种 60-70mm、70-80mm、80mm 以上果径果为代表规格品，以 2017 年 11 月为基期，基点 1000 点；新华·宜昌秭归脐橙产地收购价格指数选取秭归产区为样本区域，以秭归县主产的九月红、纽荷尔、罗伯逊、红肉、伦晚 60mm 以上果径果，夏橙 55mm 以上果径果为代表规格品，以 2018 年 12 月为基期，基点 1000 点；新华（中国）脐橙销地批发价格指数选取我国重点批发市场为样本点，以纽荷尔、红肉、伦晚、夏橙四个主流品种 70-80mm 果径果为代表规格品，以 2019 年 12 月为基期，基点 1000 点。



周度概要

出于对补充维生素 C 的需求,近期国内市场上柑橘类水果销售剧增,价格也明显上涨。本期新华·宜昌秭归脐橙系列价格指数继续呈上扬态势。截至 1 月 2 日,新华·宜昌秭归脐橙产地收购价格指数报 1210.44 点,环比上涨 2.55%,同比上涨 33.05%;新华·宜昌秭归脐橙电商价格指数报 1428.09 点,环比上涨 0.56%,同比上涨 13.99%;新华(中国)脐橙销地批发价格指数报 1301.33 点,环比上涨 9.27%,同比上涨 38.53%。

产地收购方面,秭归脐橙销售进度明显加快。本期秭归脐橙产地收货量较上期增加 28.51%,其中纽荷尔脐橙产地收货量较上期增加 27.1%,罗伯逊脐橙产地收货量较上期增加 187.63%。价格方面,截至 1 月 2 日,秭归九月红产地收购均价报 5.51 元/公斤,环比下跌 2.55%,同比下跌 2.29%;纽荷尔产地收购均价报 4.92 元/公斤,环比上涨 6.5%,同比上涨 38.09%;罗伯逊产地收购均价报 2.99 元/公斤,环比上涨 14.98%。

电商销售方面,目前秭归电商平台主销脐橙品种为九月红和纽荷尔。截至 1 月 2 日,秭归九月红电商销售均价报 11.16 元/公斤,环比上涨 3.81%,同比下跌 0.09%;秭归纽荷尔电商销售均价报 10.1 元/公斤,环比上涨 2.12%,同比上涨 11.23%。

从全国市场来看,本期新华指数重点监测的七大批发市场脐橙销售价格呈现上涨态势。尤其是浙江嘉兴水果批发市场,本期脐橙批发均价同比上期上涨 35.16%。

新华·宜昌秭归脐橙系列价格指数周报 (2022年第38期 2022.12.27-2023.1.2)

图1 新华·宜昌秭归脐橙系列价格指数走势（单位：点）

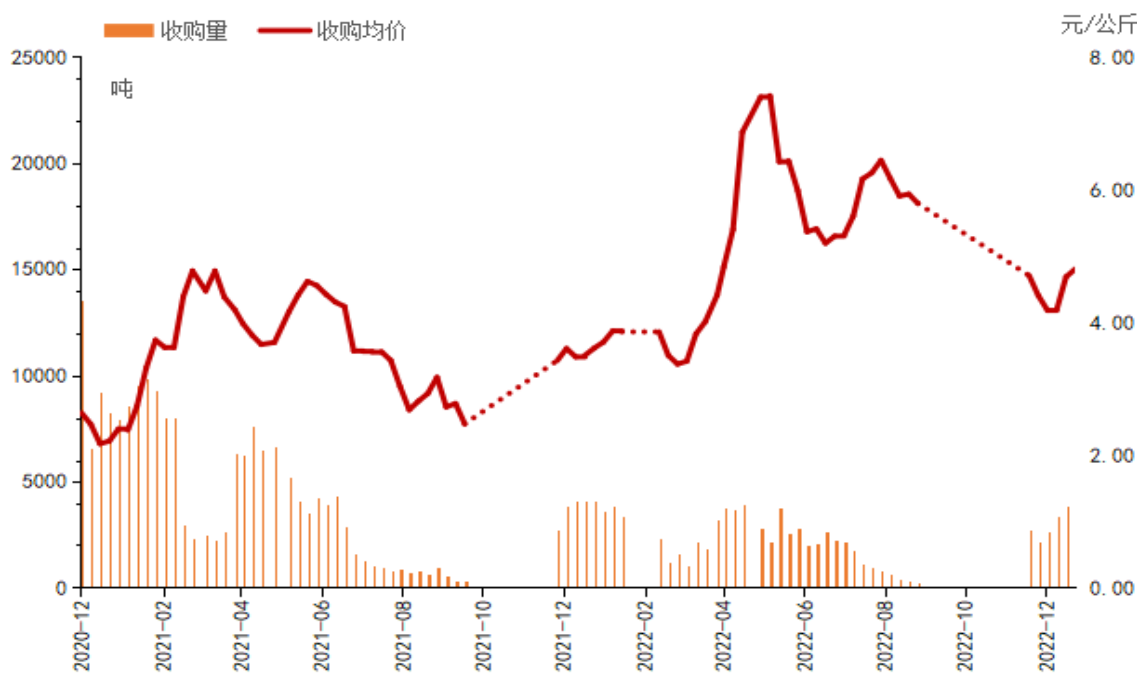


数据来源：新华指数、中国供销农产品批发市场控股有限公司

出于对补充维生素C的需求，近期国内市场上柑橘类水果销售剧增，价格也明显上涨。本期新华·宜昌秭归脐橙系列价格指数继续呈上扬态势。截至1月2日，新华·宜昌秭归脐橙产地收购价格指数报1210.44点，环比上涨2.55%，同比上涨33.05%；新华·宜昌秭归脐橙电商价格指数报1428.09点，环比上涨0.56%，同比上涨13.99%；新华（中国）脐橙销地批发价格指数报1301.33点，环比上涨9.27%，同比上涨38.53%。

图2 秭归脐橙产地收购均价与监测点交易量





数据来源：新华指数

表 1 秭归脐橙产地收购均价（单位：元/公斤）

产地收购均价	九月红	纽荷尔	罗伯逊
1月2日均价	5.51	4.92	2.99
12月26日均价	5.66	4.62	2.60
12月19日均价	5.10	4.12	2.60
12月12日均价	5.23	3.98	2.60
12月5日均价	5.46	4.18	3.00
11月28日均价	6.03	4.38	2.58

数据来源：新华指数

在脐橙产地收购方面，秭归纽荷尔、罗伯逊脐橙等持续热销，销售进度明显加快。据新华指数监测数据显示，本期秭归脐橙产地收货量较上期增加 28.51%，其中纽荷尔脐橙产地收货量较上期增加 27.1%，罗伯逊脐橙产地收货量较上期增加 187.63%。

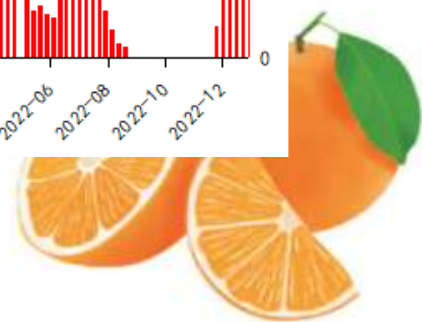
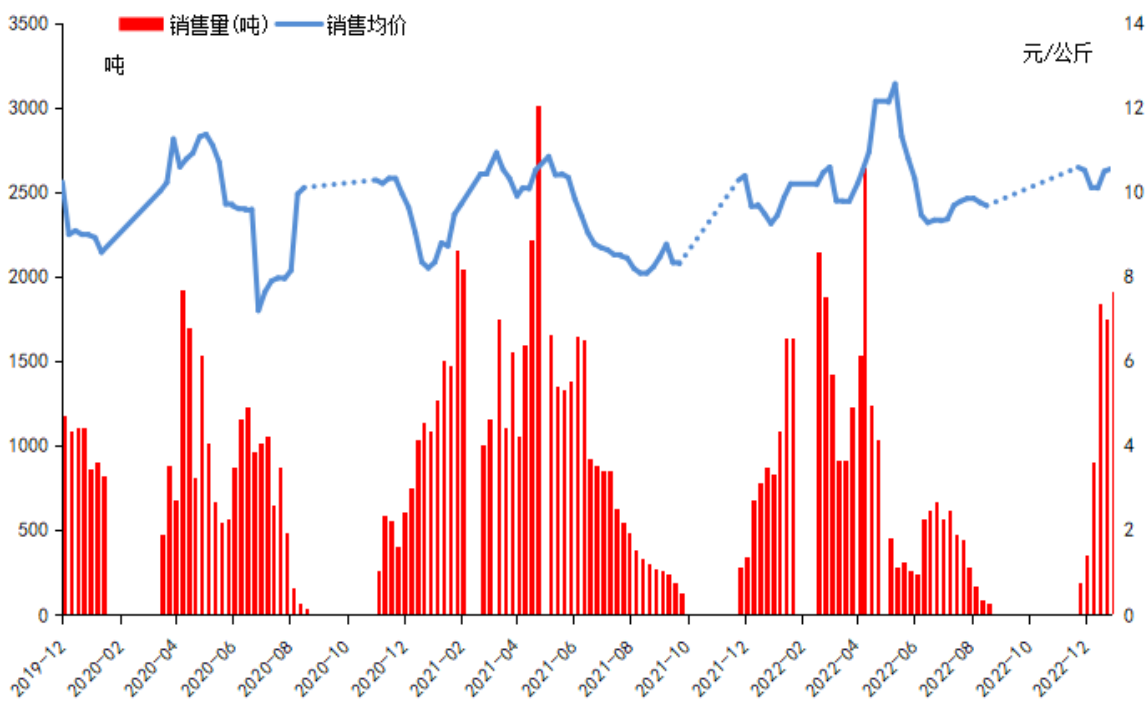
价格方面，截至 1 月 2 日，秭归九月红产地收购均价报 5.51



元/公斤，环比下跌 2.55%，同比下跌 2.29%；纽荷尔产地收购均价报 4.92 元/公斤，环比上涨 6.5%，同比上涨 38.09%；罗伯逊产地收购均价报 2.99 元/公斤，环比上涨 14.98%。

得益于秭归独特的峡江气候，优越的生态环境，配合当地强力推进的秭归脐橙品质提升“1+N”行动，培育出的脐橙具有皮薄汁多、色鲜味香等优良品质。在近期举办的 2022 年宜昌柑橘品质鉴评活动中，秭归柑橘脱颖而出，揽获多个奖项。此次鉴评活动包含脐橙、爱媛、椪柑三个品类，秭归柑橘获得“脐橙品类”3 个金奖、6 个银奖、10 个优秀奖，获得“爱媛 28 品类”1 个优秀奖，获得“椪柑品类”2 个银奖，所获奖项名列宜昌市各县市区榜首，充分体现了秭归柑橘独特的生态环境优势和地理环境优势，展现了秭归在优良柑橘品种更新换代方面明显的科技优势。

图 3 秭归脐橙电商销售均价与监测点交易量



数据来源：新华指数

表 2 秭归脐橙电商销售均价（单位：元/公斤）

脐橙果径	九月红	纽荷尔
60-70mm	9.88	9.11
70-80mm	11.54	10.2
80mm 以上	11.92	10.4
1月2日均价	11.16	10.1
12月26日均价	10.75	9.89
12月19日均价	10.28	9.31
12月12日均价	10.38	9.35
12月5日均价	10.52	-
11月28日均价	10.59	-

数据来源：新华指数

脐橙电商销售方面，目前秭归电商平台主销品种为九月红和纽荷尔。截至1月2日，秭归九月红电商销售均价报11.16元/公斤，环比上涨3.81%，同比下跌0.09%；秭归纽荷尔电商销售均价报10.1元/公斤，环比上涨2.12%，同比上涨11.23%。

图 4 重点批发市场脐橙价格走势



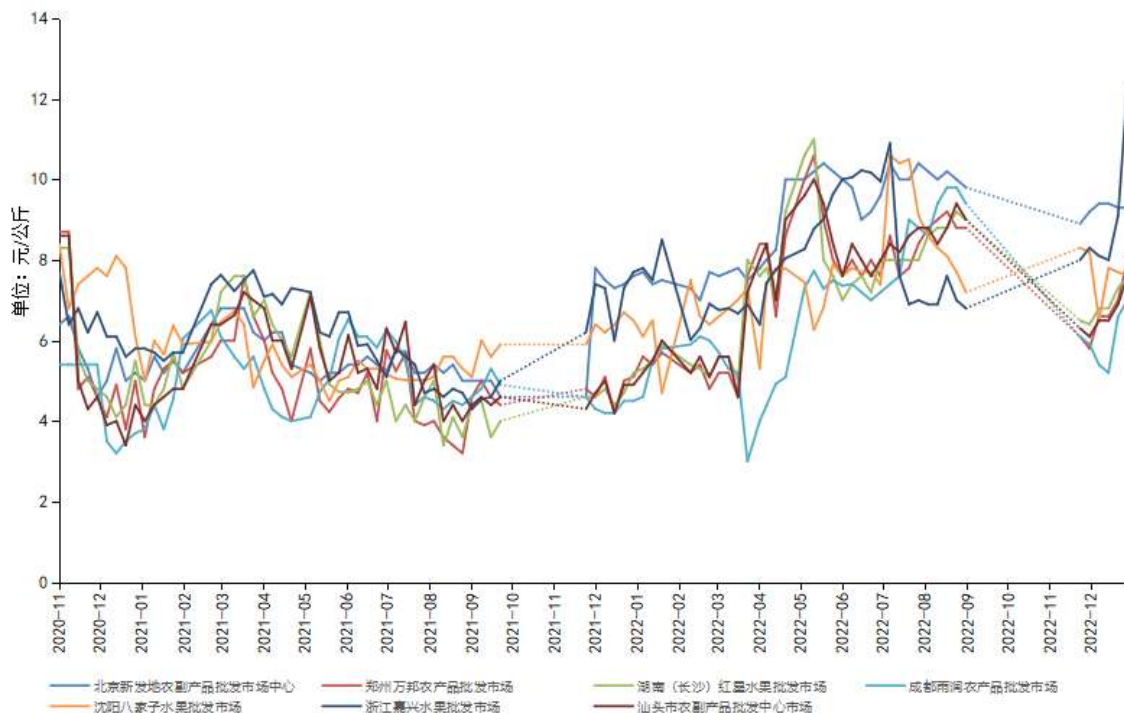


表 3 重点批发市场脐橙销售均价（单位：元/公斤）

日期	北京新发地农副产品批发市场中心	郑州万邦农产品批发市场	湖南（长沙）红星水果批发市场	成都雨润农产品批发市场	沈阳八家子水果批发市场	浙江嘉兴水果批发市场	汕头市农副产品批发中心市场
1月2日	9.30	8.00	7.60	7.00	7.60	12.30	7.60
12月26日	9.30	7.00	7.30	6.60	7.70	9.10	6.90
12月19日	-	-	-	5.20	7.80	8.00	-
12月12日	9.40	6.60	6.80	5.40	6.50	8.10	6.50
12月5日	9.20	5.80	6.40	5.90	8.20	8.30	6.10
11月28日	8.9	6.1	6.5	6.1	8.3	8	6.3

数据来源：新华指数、中国供销农产品批发市场控股有限公司

从全国市场来看，本期新华指数重点监测的七大批发市场脐橙销售价格呈现上涨态势。尤其是浙江嘉兴水果批发市场，本期

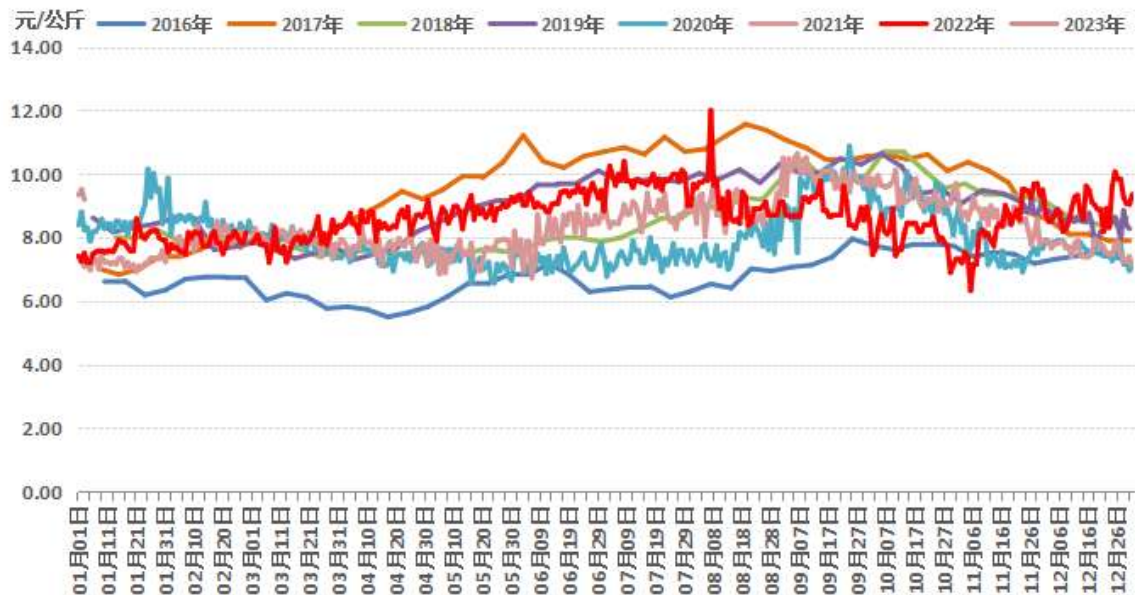


脐橙批发均价为 12.30 元/公斤，同比上期上涨 35.16%。郑州万邦农产品批发市场本期脐橙批发均价为 8 元/公斤，同比上期上涨 14.28%。汕头市农副产品批发中心市场本期脐橙批发均价为 7.6 元/公斤，同比上期上涨 10.14%。



附录 1：全国脐橙销地批发价格走势¹

图 5 全国脐橙销地批发价格走势



数据来源：农业农村部信息中心

据农业农村部市场监测数据显示，截至1月2日，全国脐橙销地批发周度均价报9.33元/公斤，环比上涨0.23元/公斤，涨幅2.51%；同比上涨2.03元/公斤，涨幅27.77%。

¹ 注：新华指数监测数据为批发市场内国产脐橙销售价格情况，农业农村部监测数据包括批发市场内国产及海外进口脐橙的销售价格情况，两者监测口径存在差异。



免责声明

新华指数作为中经社四大战略性重点产品，负责开发、管理和运维新华社旗下全部指数和指数衍生品，是国内第一家综合性指数研究、发布、推广及运营的专业机构。

“新华·宜昌秭归脐橙系列价格指数”由中国经济信息社、秭归县委县政府共同编制并发布，最终解释由上述机构负责。任何网站等媒体和机构在转载或引用时，需注明出处。否则，将依法追究其法律责任。

该报告的所有图片、表格及文字内容的版权归新华指数所有。其中，部分图表在标注有数据来源的情况下，版权归中国经济信息社、秭归县委县政府共同所有。部分数据来源于公开的资料，如果有涉及版权纠纷问题，请及时联络。

本报告及其任何组成部分不得被再造、复制、抄袭、交易，或为任何未经中国经济信息社、秭归县委县政府允许的商业目的所使用。如果报告内容用于商业、盈利、广告等目的时，需征得中国经济信息社、秭归县委县政府书面特别授权，并注明出处，并按照中国及国际版权法的有关规定向上述机构支付版税。

除法律或规则规定必须承担的责任外，中国经济信息社、秭归县委县政府不对因使用此报告的材料而引致的损失负任何责任。

本报告有关版权问题适用中华人民共和国法律。中国经济信息社、秭归县委县政府保留随时解释和更改免责事由及条款的权利。





新华指数
Xinhua Indices



扫码关注了解更多资讯

中国经济信息社与秭归县人民政府联合编制

作者：李伯霖

数据校审：高铭 田洪筱

编辑：汪伟坚

审核：王洪波

电话：010-88051569

邮编：100052

邮箱：lishuiyanjiayou@163.com

网址：<http://index.xinhua08.com/>

联系地址：北京市西城区宣武门外大街甲1号 环球财讯中心A座