



新华指数
Xinhua Indices



中国干辣椒系列 价格指数

周报

(2022年第33周)

中国干辣椒系列价格指数周报

(2022 年第 33 周)

◇ 指数概览

截至 2022 年 8 月 14 日, 中国遵义朝天椒 (干椒) 批发价格指数报 1505.19 点, 较上期上涨 0.83%, 其中艳椒、满天星、遵义朝天椒一号批发价格指数较上期出现上行, 锥形椒、樱桃形椒批发价格指数较上期出现下行。三樱椒 (干椒) 批发价格指数报 1116.46 点, 较上期上涨 0.36%。新一代 (干椒) 批发价格指数报 1155.98 点, 较上期上涨 0.08%。印度进口椒批发价格指数报 1239.86 点, 较上期上涨 0.37%。

表 1 指数周度运行情况 (数据来源: 新华指数)

指数名称		本期	上期	涨跌幅	年同比
中国遵义朝天椒 (干椒) 批发价格指数	综合指数	1505.19	1492.80	0.83%	20.55%
	艳椒	1503.23	1458.51	3.07%	25.04%
	满天星	1409.26	1398.05	0.80%	-3.81%
	遵义朝天椒一号	1591.26	1498.66	6.18%	17.17%
	锥形椒	1623.74	1705.25	-4.78%	42.67%
	樱桃形椒	1520.24	1552.99	-2.11%	67.13%
三樱椒 (干椒) 批发价格指数		1116.46	1114.48	0.36%	43.21%
新一代 (干椒) 批发价格指数		1155.98	1152.64	0.08%	18.56%
印度进口椒批发价格指数		1239.86	1231.20	0.37%	41.71%

◇ 各品种交易价格分析

本期全国辣椒市场的 8 个辣椒代表品中，5 个代表品种（艳椒、满天星、遵义朝天椒一号、锥形椒、樱桃形椒）交易平均价格较上期出现上涨；2 个代表品种（三樱椒、新一代）交易平均价格较上期出现下跌；1 个代表品种（印度进口椒 S17）交易平均价格较上期基本持平。其中，遵义朝天椒一号环比指数为 1080.50 点，是本期均价涨幅最大品种；新一代环比指数为 996.84 点，是本期均价跌幅最大品种。

表 2 各品种周度均价运行情况 (数据来源: 新华指数)

品种	本期均价 (元/斤)	上期均价 (元/斤)	环比指数 (均价)
艳椒	11.18	10.78	1037.26
满天星	11.96	11.75	1018.51
遵义朝天椒一号	9.92	9.18	1080.50
锥形椒	18.45	18.02	1023.92
樱桃形椒	18.93	18.86	1003.74
三樱椒	12.16	12.17	998.99
新一代	13.45	13.49	996.84
印度进口椒 S17	14.33	14.33	999.43



图 1 各品种、各等级周度均价 (数据来源: 新华指数)

◇ 市场研判

本期国内南方干椒价格波动较大,北方干椒价格趋稳运行,实际成交量不大。供给端北方地区储存商有序供应货源;南方遵义地区新椒上货量继续增大。需求端当前北方市场买家需求有所回升,南方干椒市场买家采购情绪较为积极。本期北方市场卖家要价松动,价格偏稳运行;南方地区新货干椒质量较高,价格整体上行,但由于新货上市时间较短,市场对部分品种干椒定价不充分,价格波动较大。印度椒方面,当前港口印度椒成交乏力,价格偏稳运行。

◇ 市场信息

● 贵州福泉市:小辣椒“长”成大产业

时下,正值青椒采收季节,走进贵州省福泉市各乡镇(街道)辣椒种植基地,各种各样、大大小小的辣椒挂满枝头,村民们或弯腰采摘,或帮忙运送,田间地头到处一派丰收的繁忙景象。

连日来,福泉市凤山镇金凤村辣椒种植基地的600亩辣椒迎来采收期,30多名务工群众在基地里来回穿梭,忙着采摘、分拣、包装辣椒供应市场,一群群忙着抢收的工人、一筐筐装满货车的果实,勾勒出一幅幅丰收图景。

贵州农圃现代农业发展有限公司总经理李良军说:“今年我们流转土地800亩种植辣椒,辣椒长势非常好,价格也非常好,产值预估在700万元左右。”

今年以来,福泉市以“增加农民收入、提高农民生活水平”为主要目标,以种好“小辣椒”为主抓手,以辣椒产业推动农业现代化发展,通过政策扶持、示范带动、群众参与等方式,扩大辣椒种植规模。2022年,全市按照朝天椒种植3万亩、线椒种植5万亩、群众自主发展种植2万亩的“3+5+2”整体布局规

划，发展辣椒种植面积 10.08 万亩，覆盖全市 8 个乡镇（街道）。

在龙昌镇长冲村长冲组农户张合金的辣椒地里，辣椒挂满枝头，张合金和父亲正在地里忙着除草。

张合金说：“今年辣椒的效益非常好，我现在种有 31 亩辣椒，摘了两次，共摘了 9000 多斤，我现在基本上已经回本了，我前期卖的是一斤 3 块钱，现在已经有两三万块钱的收入，差不多回本了，政府推广的这个辣椒，对我们群众是非常有效益的。”

为进一步畅通辣椒销售渠道，今年，福泉市在全市各乡镇（街道）新建了 28 座冷库用于青椒收购。在陆坪镇罗坳村的青椒收购点，笔者看到，10 多名务工群众正在冷库里将刚采摘来的辣椒进行分拣、打包和装车。

福泉市鑫农缘种养有限公司负责人余天才说：“我们对福泉辣椒收购从 6 月底到现在，每天我们公司单收购量大约是在 30 吨，每天发出去的在 30 吨到 40 吨之间。”

在辣椒产业发展中，福泉市还积极主动对接省辣椒专班、省农科院等，有效整合市农业农村局、市供销社及农业公司等技术资源组建成辣椒产业技术指导组，按照“五统一”的服务模式，从辣椒选种、育苗、移栽、田间管理到收购实行全产业链一体化服务。

福泉市供销合作社副主任姚茂兴说：“今年，福泉市供销社围绕市委、市政府‘1+2+N’的产业布局，重点以种好‘小辣椒’为己任，在全市范围内推广种植辣椒 10.18 万亩，为各种植基地周边群众提供就业机会、传授管护技术，带动就业 9 万余人。目前，辣椒已全面上市，预计亩斤利润 4000 元以上，实现农户增收，助力乡村振兴。”。

（来源：农民日报）

◇ 各品种周度价格概览

表 3 艳椒周度价格

日期	特级均价 (元/斤)	一级均价 (元/斤)	二级均价 (元/斤)
2022/8/8	12.70	11.30	10.10
2022/8/9	12.63	11.28	10.08
2022/8/10	12.72	11.46	10.13
2022/8/11	12.73	11.46	10.12
2022/8/12	13.09	11.75	10.08
2022/8/13	13.03	11.82	10.07
2022/8/14	13.04	11.93	10.08

表 4 满天星周度价格

日期	特级均价 (元/斤)	一级均价 (元/斤)	二级均价 (元/斤)
2022/8/8	13.23	12.38	11.12
2022/8/9	13.24	12.35	11.09
2022/8/10	13.25	12.30	11.14
2022/8/11	13.15	12.26	11.13
2022/8/12	13.27	12.32	11.09
2022/8/13	13.17	12.34	11.08
2022/8/14	13.14	12.33	11.09

表 5 遵义朝天椒 1 号周度价格

日期	特级均价 (元/斤)	一级均价 (元/斤)	二级均价 (元/斤)
2022/8/8	11.02	9.53	8.56
2022/8/9	10.99	9.51	8.54
2022/8/10	11.94	10.78	8.58
2022/8/11	12.17	11.07	8.57
2022/8/12	12.25	11.06	8.54
2022/8/13	12.10	11.05	8.53
2022/8/14	12.25	11.06	8.54

表 6 锥形椒周度价格

日期	特级均价 (元/斤)	一级均价 (元/斤)	二级均价 (元/斤)
2022/8/8	20.29	19.40	18.15
2022/8/9	20.13	19.38	18.11
2022/8/10	20.14	18.85	17.72
2022/8/11	19.52	18.29	17.35
2022/8/12	19.53	18.48	17.34
2022/8/13	19.58	18.34	17.33
2022/8/14	19.36	18.37	17.28

表 7 樱桃形椒周度价格

日期	特级均价 (元/斤)	一级均价 (元/斤)	二级均价 (元/斤)
2022/8/8	22.19	20.38	17.24
2022/8/9	21.99	19.75	17.21
2022/8/10	21.98	19.63	17.46
2022/8/11	21.55	19.64	17.39
2022/8/12	21.01	19.20	17.33
2022/8/13	20.35	18.78	17.31
2022/8/14	20.46	18.76	17.75

表 8 三樱椒周度价格

日期	特级均价 (元/斤)	一级均价 (元/斤)	二级均价 (元/斤)
2022/8/8	12.74	12.17	11.60
2022/8/9	12.71	12.21	11.63
2022/8/10	12.77	12.28	11.59
2022/8/11	12.82	12.24	11.60
2022/8/12	12.74	12.18	11.57
2022/8/13	12.67	12.24	11.57
2022/8/14	12.64	12.20	11.53

表 9 新一代椒周度价格

日期	特级均价 (元/斤)	一级均价 (元/斤)	二级均价 (元/斤)
2022/8/8	14.28	13.33	12.50
2022/8/9	14.28	13.43	12.50
2022/8/10	14.28	13.44	12.51
2022/8/11	14.41	13.51	12.67
2022/8/12	14.38	13.43	12.59
2022/8/13	14.48	13.61	12.41
2022/8/14	14.48	13.42	12.34

表 10 印度进口椒 S17 周度价格

日期	去把带帽均价 (元/斤)
2022/8/8	14.35
2022/8/9	14.35
2022/8/10	14.35
2022/8/11	14.29
2022/8/12	14.34
2022/8/13	14.29
2022/8/14	14.31

◇ 各品种指数走势概览

● 中国遵义朝天椒（干椒）批发价格指数



图 2 中国遵义朝天椒（干椒）批发价格综合指数运行图



图 3 艳艳批发价格指数运行图

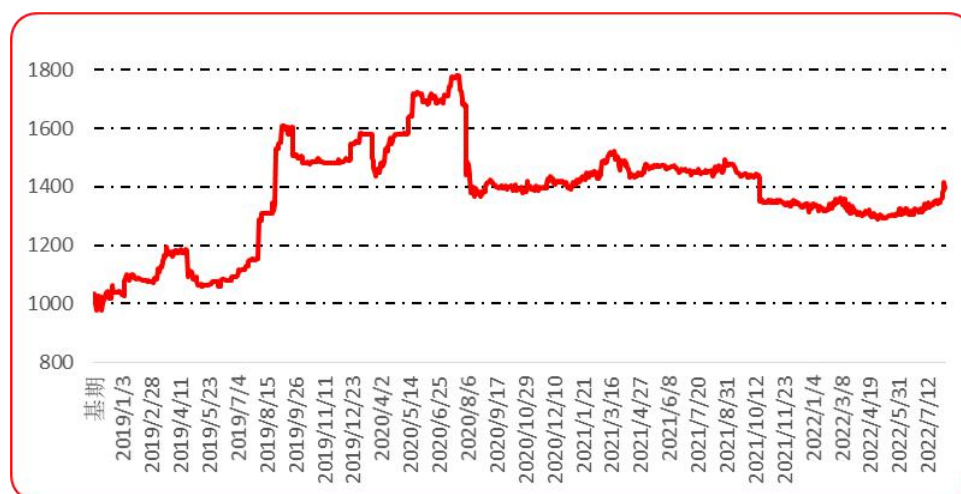


图 4 满天星批发价格指数运行图



图 5 遵义朝天椒 1 号批发价格指数运行图

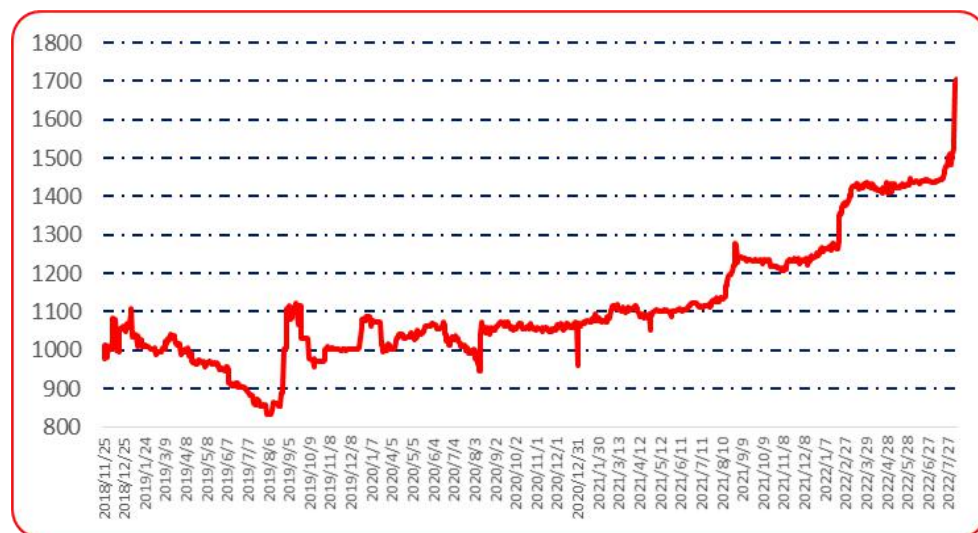


图 6 锥形椒批发价格指数运行图



图 7 樱桃形椒批发价格指数运行图

● 三樱椒（干椒）批发价格指数

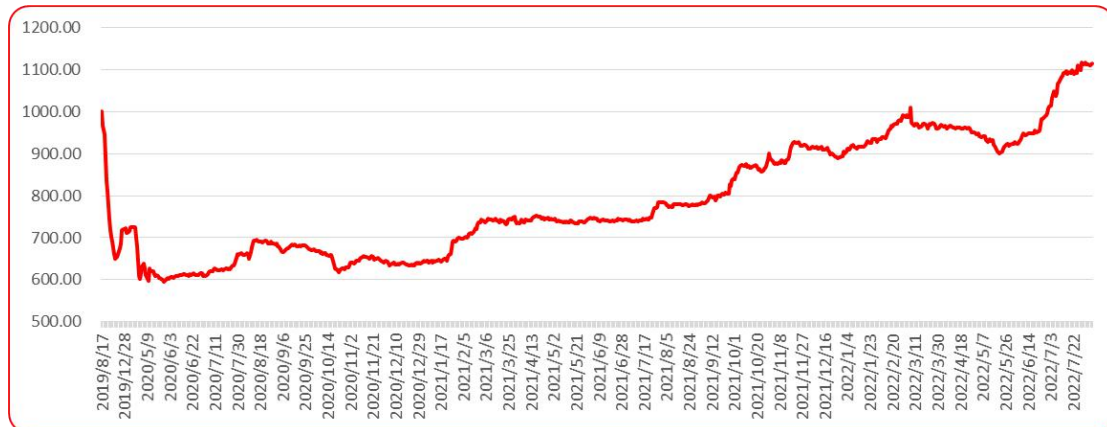


图 8 三樱椒（干椒）批发价格指数运行图

● 新一代（干椒）批发价格指数



图 9 新一代（干椒）批发价格指数运行图

● 印度进口椒批发价格指数



图 10 印度进口椒批发价格指数运行图

声明

中国经济信息社是新华社专业承担经济信息服务业务的直属机构，宗旨是“发展信息事业，服务国家战略”。新华指数隶属于中国经济信息社，负责开发、管理和运维新华社旗下全部指数和指数衍生产品，是国内第一家综合性指数研究、发布、推广及运营的专业部门。

本报告由中国经济信息社与贵州省农业农村厅共同编制并发布，部分数据与信息来源于中国辣椒城。编制者对本报告取自公开来源信息的准确性和完整性不作任何保证。本报告所载的资料、意见及推测仅反映本报告最初出具日的观点和判断。

在不同时期，或因使用不同假设和标准，采用不同观点和分析方法，致使中国经济信息社与贵州省农业农村厅发出与本报告所载意见、评估及预测不一致的研究报告，对此中经社与贵州省农业农村厅可不发出特别通知。

在任何情况下，本报告中的信息或所表述的意见并不构成对任何人的投资建议，也没有考虑到客户特殊的投资目标、财务状况或需求。客户应考虑本报告中的任何意见或建议是否符合其特定状况。

若有必要应寻求专家意见。本报告所载的资料、工具、意见及推测仅供参考。

本报告版权为中国经济信息社与贵州省农业农村厅共同所有。未经双方书面同意，任何机构和个人不得以任何形式翻版、复制、发布、转发或引用本报告的任何部分。如征得双方同意进行引用、刊发的，需在允许的范围内使用，并注明出处为“中国经济信息社”和“贵州省农业农村厅”，且不得对本报告进行任何有悖原意的引用、删节和修改。若中国经济信息社与贵州省农业农村厅以外的机构向其客户发放本报告，则由该机构独自为此发送行为负责，中国经济信息社与贵州省农业农村厅对此等行为不承担任何责任。本报告同时不构成中国经济信息社与贵州省农业农村厅向发送本报告的机构之客户提供的投资建议。

如未经中国经济信息社与贵州省农业农村厅授权，私自转载或者转发本报告，所引起的一切后果及法律责任由私自转载或转发者承担。中国经济信息社与贵州省农业农村厅将保留随时追究其法律责任的权利。

中国干辣椒系列 价格指数

周报



扫码了解
更多详细价格