



新华指数
Xinhua Indices

周报

新华-中国香蕉系列 价格指数



2022.6.6-2022.6.12



中国经济信息社
CHINA ECONOMIC INFORMATION SERVICE

➤ 指数简介

新华-中国香蕉系列价格指数¹，包括“新华-中国香蕉产地价格指数”“新华-中国（海南）皇帝蕉产地价格指数”“新华-香蕉销地批发价格指数”“新华-进口香蕉价格指数”四只分指数，是在对全国香蕉主产区、主销区、主要港口开展监测的基础上，经科学方法计算得到。

新华-中国香蕉产地价格指数，基期为 2017 年 7 月 3 日，基点设为 100 点。采集海南、广西、云南、广东、福建五大国内香蕉主产区的地头交易价格。每两日进行一次价格数据更新。

新华-中国（海南）皇帝蕉产地价格指数，基期为 2016 年 11 月 7 日，基点设为 1000 点。采集海南省六个皇帝蕉主产区县一、二、三等品的皇帝蕉地头交易价格。每两日进行一次价格数据更新。

新华-香蕉销地批发价格指数，基期为 2018 年 8 月 13 日，基点设为 100 点。采集国内七大分区主要销地批发市场

¹新华-中国香蕉系列价格指数由中国经济信息社和海南澄迈县人民政府联合编制，旨在监测我国香蕉产地、销地市场运行状况及其发展趋势，打造行业的晴雨表、风向标和避雷针。该系列价格指数通过中国金融信息网、新华财经客户端等渠道定期向社会公布。

批发价格。每日进行一次价格数据更新。

新华-进口香蕉价格指数，基期为 2018 年 10 月 23 日，基点设为 1000 点。采集上海港、大连港两大港口，涵盖菲律宾香蕉、南美香蕉、越南香蕉，涉及 A4/5/6、A/7/8/9、ACL、B4/5/6、B/7/8/9 和 BCL 六种品级规格的箱装进口香蕉批发价格。每周进行一次价格数据更新。



➤ 本期概要

新华-中国(海南·澄迈)香蕉系列价格指数显示,2022年6月6日至6月12日,新华-中国香蕉产地价格指数、新华-中国(海南)皇帝蕉产地价格指数、新华-香蕉销地批发价格指数、新华-进口香蕉价格指数环比下跌。

➤ 产业新闻摘要

- 1、厄瓜多尔农业报：厄瓜多尔将制裁不支付最低香蕉出口价格的出口商
- 2、日本经济新闻社：菲律宾种植者要求日本零售商提高香蕉价格
- 3、新西兰时报：在新西兰推广香蕉种植
- 4、哥伦比亚周刊：欧盟的要求会影响到拉丁美洲的香蕉产业吗
- 5、哥伦比亚观点报：哥伦比亚香蕉价格长期停滞于较低水平
- 6、全球果蔬网：2022年第一季度厄瓜多尔香蕉出口萎缩6.44%



☆ 新华-香蕉产地价格指数

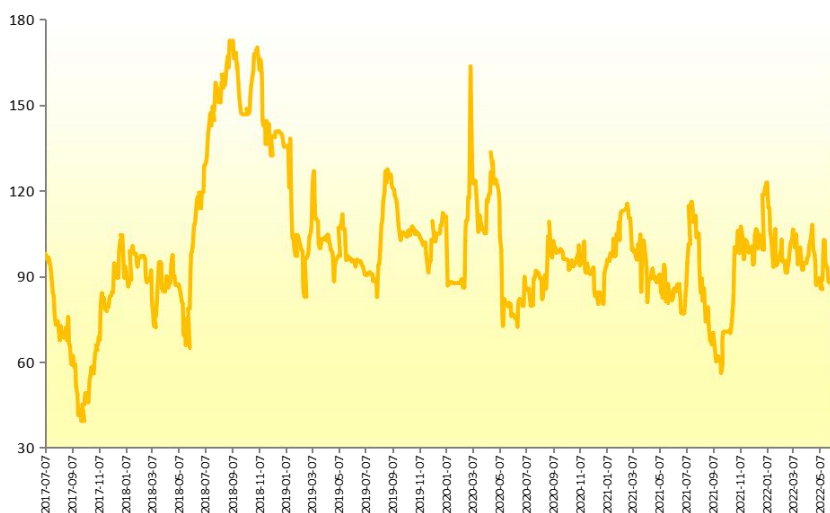


图 1：新华-香蕉产地价格指数

图片来源：新华指数

2022 年 6 月 10 日，新华-中国香蕉产地价格指数报 81.65 点，较 6 月 1 日下跌 7.34 点，跌幅 8.25%；较基期下跌 18.35 点，跌幅 18.35%。

其中广西、海南、云南、福建、广东产区指数分别报 138.33 点、178.56 点、60.47 点、142.86 点、103.13 点。本期（2022.6.6-6.10），海南产区统货均价约为 2.31 元/斤，较前一期（2022.5.30-6.1）上涨 0.23 元/斤，涨幅 11.06%；云南产区统货均价约为 1.33 元/斤，较前一期（2022.5.30-6.1）下跌 0.17 元/斤，跌幅 11.33%；广东产

区统货均价约为 1.23 元/斤，较前一期（2022.5.30-6.1）
下跌 0.37 元/斤，跌幅 22.92%。



☆ 新华-中国（海南）皇帝蕉产地价格指数

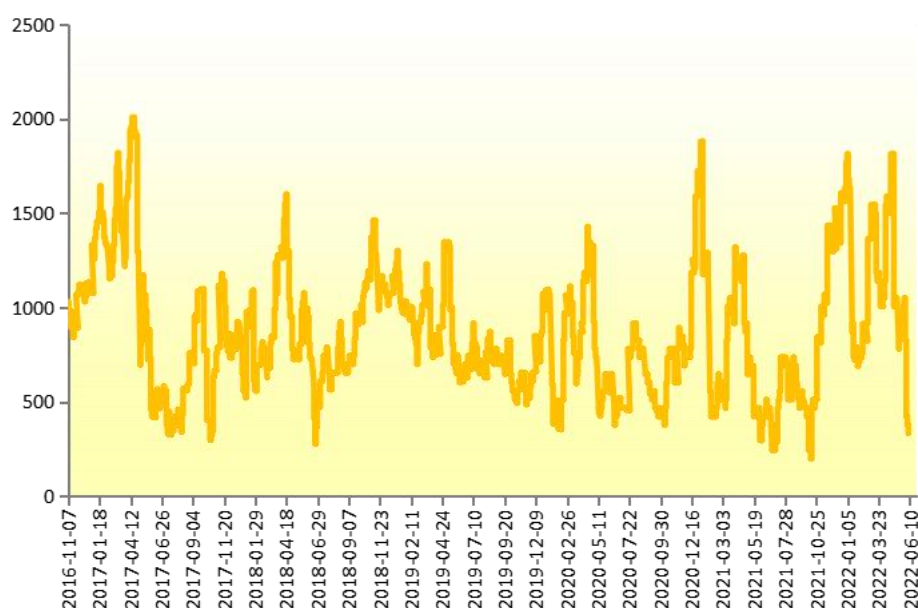


图 2：新华-中国（海南）皇帝蕉产地价格指数

图片来源：新华指数

2022 年 6 月 10 日，新华-中国（海南）皇帝蕉产地价格指数报 332.51 点，较 6 月 1 日下跌 493.44 点，跌幅 59.74%；较基期下跌 667.49 点，跌幅 66.75%。



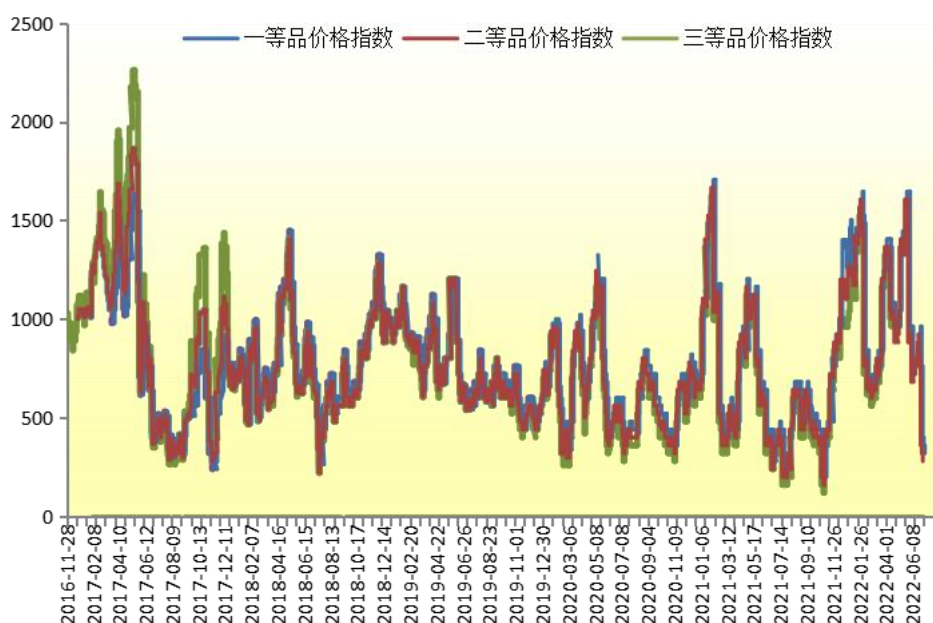


图 3：新华-海南皇帝蕉一、二、三等品价格指数

图片来源：新华指数

2022 年 6 月 10 日，海南省皇帝蕉一等品价格指数报 321.25 点，较 6 月 1 日下跌 441.72 点，跌幅 57.89%；较基期下跌 678.75 点，跌幅 67.87%。二等品价格指数报 281.09 点，较 6 月 1 日下跌 441.72 点，跌幅 61.11%；较基期下跌 718.91 点，跌幅 71.89%；三等品价格指数报 240.94 点，较 6 月 1 日下跌 441.72 点，跌幅 64.71%；较基期下跌 759.06 点，跌幅 75.91%。

从采集点来看，本期（2022.6.6-6.10）澄迈县产地皇帝蕉一等品成交价均价为 0.90 元/斤，较前一期



(2022.5.30-6.1) 下跌 58.14%；皇帝蕉二等品成交均价为 0.80 元/斤，较前一期（2022.5.30-6.1）下跌 60.98%。

乐东黎族自治县产地皇帝蕉一等品成交价均价为 0.90 元/斤，较前一期（2022.5.30-6.1）下跌 58.14%；皇帝蕉二等品成交均价为 0.80 元/斤，较前一期（2022.5.30-6.1）下跌 60.98%。



☆ 新华-香蕉销地批发价格指数

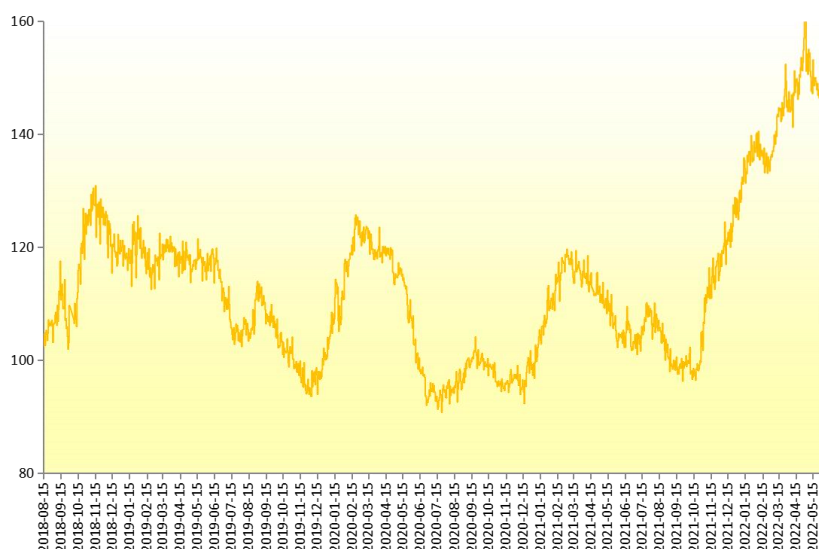


图 4：新华-香蕉销地批发价格指数

图片来源：新华指数

2022 年 6 月 12 日，新华-香蕉销地批发价格指数报 144.23 点，较 6 月 5 日下跌 3.66 点，跌幅 2.47%；较基期上涨 44.23 点，涨幅 44.23%。

从采集点来看，本期（2022.6.6-6.12）北京销地批发均价为 3.46 元/斤，较前一期（2022.5.30-6.5）下跌 0.62%；天津销地批发均价为 3.41 元/斤，较前一期（2022.5.30-6.5）下跌 3.58%；成都销地批发均价为 3.29 元/斤，较前一期（2022.5.30-6.5）下跌 1.26%。



☆ 新华-进口香蕉价格指数

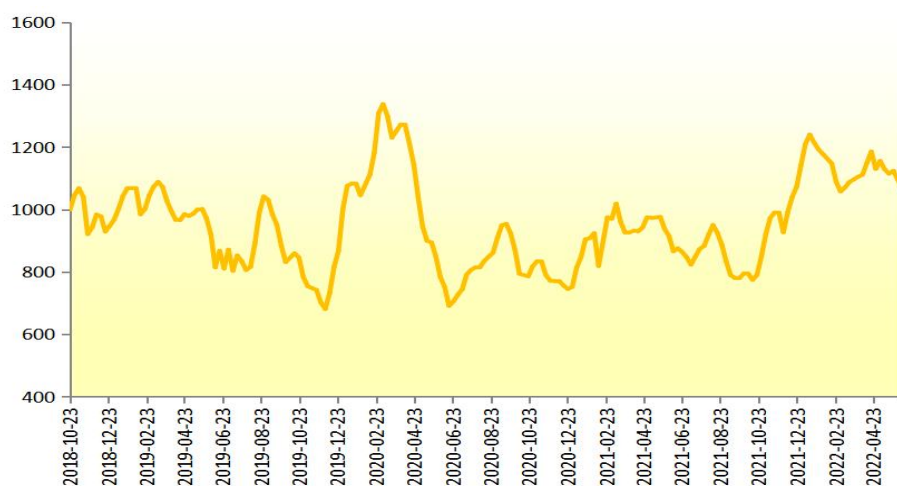


图 5：新华-进口香蕉价格指数

图片来源：新华指数

2022 年 6 月 8 日，新华-进口香蕉价格指数报 1069.29 点，较 6 月 1 日下跌 26.54 点，跌幅 2.42%；较基期上涨 69.29 点，涨幅 6.93%。



附录 1：产业新闻详情

厄瓜多尔将制裁不支付最低香蕉出口价格的出口商

厄瓜多尔农业和畜牧业部宣布将对 245 家香蕉出口公司以及 15 家出口协会进行审计,以核实他们支付一箱香蕉的最低支持价格,该价格设定为 6.25 美元。

未支付最低支持价格的公司将根据《促进和控制香蕉、车前草和其他相关芭蕉科出口的生产和销售法》的规定受到制裁。

“上述立法的第 4 条规定了对违规和累犯的处罚。其中可能包括将违规造成的损失从 25 倍增加到 50 倍的经济制裁,以及暂停出口 15 天。”厄瓜多尔农业和畜牧业部表示。

“如果低于最低价格,将判罚暂停出口 30 天。第三次不支付最低支持价格的,出口商将被暂停 60 天。如果有第四次违规行为,将取缔出口许可。”

审计将由芭蕉科副秘书长进行。此外,厄瓜多尔农业和畜牧业部的技术团队将与厄瓜多尔中央银行及其银行间支付系统合作。一旦审计和控制过程完成,相应的行政档案将根据现行法律规定依职权启动。

农业和畜牧业部长贝尔纳多·曼萨诺表示,将不再容忍违规行为。“必须尊重最低价格,以免损害最薄弱的环节的从业者,即我们的小生产者。”曼萨诺说。他补充说,我们唯一的兴趣是保护小生产者,使他们能够在更公平和更具竞争力的条件下工作。

资料来源:agricultura.gob.ec

发布日期:2022 年 6 月 10 日

菲律宾种植者要求日本零售商提高香蕉价格

菲律宾的种植者正在寻求提高其最大出口市场日本的香蕉价格,因为不断上涨的生产和物流成本给这个东南亚国家的农民带来压力。菲律宾驻东京大使馆要求日本零售商协会合作调整香蕉价格,以承担近期的成本飙升,敦促日本消费者和零售商承担通胀负担。



据使馆介绍，这是菲律宾首次提出这样的要求。一位大使馆代表补充说，将向香蕉供应供应链上的其他商业团体提出类似的要求。

资料来源:asia.nikkei.com

发布日期: 2022 年 6 月 9 日

新西兰种植香蕉

香蕉是新西兰最受欢迎的水果。超市数据显示，进入果蔬区的顾客中有 80% 会购买香蕉，苹果排在第二位占比为 60% 左右。

新西兰是世界上主要的香蕉进口国之一，绝大多数是从厄瓜多尔和菲律宾等地进口的。

长期以来，人们一直认为在新西兰不可能进行商业化生产香蕉，但 Tai Pukenga 香蕉项目经理 Trevor Mills 认为情况发生了变化。气候变暖和对香蕉作物可行性的进一步研究正在见证香蕉产业的发展可行性。

“..... 随着气候变得更加热带，热带水果将适合这样的环境。另一方面，如果像我们所看到的那样，向更加热带的气候加速变化，葡萄、猕猴桃和苹果等作物可能会陷入困境。”

Mills 说，香蕉作物对毛利人的公司来说越来越有吸引力，它创造了就业机会，并且是一种比畜牧业更有生产力和更少集约化的农业形式。

资料来源:thespinoff.co.nz

发布日期: 2022 年 6 月 9 日

欧盟的要求会影响到拉丁美洲的香蕉产业吗？

厄瓜多尔香蕉出口商协会执行董事何塞·安东尼奥·伊达尔戈与 Semana 谈到人们普遍担心香蕉价格低廉以及欧洲市场要求的认证。

“超市说他们有可选的标准；但如果你的产品不符合这些标准，他们就不会购买。这意味着它们不是可选择的。他们要求不同的东西，但他们不会为此付出更多。我们已经告诉超市，我们希望看到一项研究，顾客进入超市并说“我想要一个带有青蛙印章的香蕉”和“我想为这个印章支付更多的钱”。所以我们的一个问题是“从农场到餐桌”的策略让成本变得更高，另一个问题是超市

不想为可持续发展的成本买单。此外，认证机构产生了额外的压力。他们说生产者正在得到补偿，但事实并不是这样。”

“这是一个重大的经济可持续性问题。厄瓜多尔致力于可持续性发展，满足了它所需付出的一切，但欧盟不能前后矛盾。他们不能要求我们付出更多代价，而他们的超市却支付更少的钱。”

“我们认为认证机构的技术存在问题。我们于2020年4月开始与哥伦比亚、危地马拉、哥斯达黎加、多米尼加共和国和巴拿马等国家合作，我们开展了一些技术工作，向认证机构展示了一些他们更新到标准的方式所产生的更高成本，而这对实现可持续性来说不是必需的。我们可以一起建立一个可持续的标准。我们所在地区占全球产量的65%，因此我们设法改变2020年雨林标准。”

“我们还与政府合作。所有香蕉国家的农业部长于今年1月12日举行会议，他们批准了我们一直在推动的私营部门的立场，即寻求欧盟承担共同责任。技术建议是超市遵循公平贸易方法。什么是公平贸易方法？公平贸易对每个国家的成本结构进行了分析。我们必须讨论这个模型，因为它是一个有效的模型。”

“我们必须继续传达这样一个信息，即在拉丁美洲生产优质香蕉的努力必须得到认可，并且认证机构不能扮演强加超国家标准的角色，在他们之间进行斗争，看看哪个是最环保的。”

资料来源: semana.com

发布日期: 2022年6月7日

哥伦比亚香蕉价格长期停滞于较低水平

哥伦比亚香蕉是该国第三大出口产品，其出口价格在过去五年中一直停滞不前。“一公斤香蕉的价格仍然保持在0.44到0.46美分。我们应该为该行业的努力得到更好的报酬，因为现在的生产成本很高。”农业部长Rodolfo Zea说。

“国际市场，欧盟是我们的主要市场之一，欧盟市场对有机香蕉的要求越来越高，他们也要求产品不含某些分子、杀虫剂和杀虫剂，但他们支付的价格却不包含这部分的成本。”



在这方面，Zea 强调该部一直在促进对环境和社会问题的共同责任，以便提高支付给生产者的价格以支持他们的行动，并且该活动是有利可图的。

2022 香蕉论坛：“可持续生产部门的进展”将于 6 月 2 日至 3 日在圣玛尔塔举行。Zea 部长表示，该论坛将解决该部门在环境可持续性方面最重要的问题，生产力和竞争力、社会影响和植物健康，并注于对热带第 4 类镰刀菌等疾病的植物检疫控制。

“我们正在研究抗性 or 抗病品种给我们带来的机会，以及必须在基础设施方面进行的投资，以改善拉瓜希拉和马格达莱纳地区的香蕉生产。”他补充说。

资料来源: opinioncaribe.com

发布日期: 2022 年 6 月 6 日

2022 年第一季度厄瓜多尔香蕉出口萎缩 6.44%

根据香蕉营销和出口协会的数据，2022 年第一季度厄瓜多尔共出口香蕉 1.2681 亿箱，比去年同期减少 6.44%。

其中 27.20% 的香蕉出口向欧盟 27 个市场，较 2021 年 1 月至 2021 年 4 月期间的出货量减少 11.73%，向俄罗斯出口香蕉占总量的 21.47% (-2.52%，2 月份增长 13.98%)，向中东占比 16.62% (37.00%)、美国占比 9.25% (-24.22%)、南锥体国家占比 6.48% (-1.04%)、东亚国家占比 5.61% (3.18%)、非洲国家占比 4.91% (-33.84%)。

由于重要港口（尤其是中国）的拥堵，以及 2022 年 2 月 24 日开始的俄罗斯和乌克兰之间的战争，加达了对该行业的冲击。

“总而言之，厄瓜多尔目前的低价问题，很大程度上是由于竞争力的丧失以及俄罗斯和乌克兰之间的冲突，导致其他市场供过于求。以及航运公司收取极高的运费合同和现货运输的价格。此外，尽管有所有的增长，超市不愿意向出口商支付更多的费用，以便他们可以继续向消费者收取低价的水果。

2022 年 3 月的最后一周，香蕉营销和出口协会与香蕉集群的其他行会成员、哥伦比亚、危地马拉以及厄瓜多尔和哥伦比亚农业部的当局一起访问了布鲁塞尔。他们与欧洲议会议员、欧盟委员会、商业、卫生和农业总司以及欧洲大型连锁超市举行了会议，他们讨论了市场力量的明显滥用，并要求遵守共同责任，因为他们 2022 年支付的金额低于他们在 2021 年支付的金额。

资料来源：

<https://www.freshplaza.com/article/9433202/ecuadorean-banana-exports-contracted-by-6-44-in-the-first-quarter-of-2022/>

发布日期：2022 年 6 月 6 日



附录 2：香蕉均价表

2022.4.20-6.10 香蕉产地价格均价表（单位：元/斤）

日期	广西	海南	云南	福建	广东
2022-4-20	—	2.23	2.10	—	—
2022-4-22	—	2.23	2.20	—	—
2022-4-25	—	2.13	2.00	—	—
2022-4-27	—	1.95	2.03	—	—
2022-4-29	—	1.92	1.95	—	—
2022-5-9	—	1.69	2.00	—	—
2022-5-11	—	1.65	1.85	—	—
2022-5-13	—	1.76	1.78	—	—
2022-5-16	—	1.76	1.87	—	—
2022-5-18	—	2.23	2.00	—	—
2022-5-20	—	2.23	2.00	—	—
2022-5-23	—	2.12	1.70	—	—
2022-5-25	—	2.07	1.70	—	—
2022-5-27	—	2.02	1.80	—	1.60
2022-5-30	—	1.98	1.60	—	1.70
2022-6-1	—	2.19	1.40	—	1.50
2022-6-6	—	2.30	1.30	—	1.40
2022-6-8	—	2.32	1.40	—	1.20
2022-6-10	—	2.31	1.30	—	1.10

数据来源：新华指数

注：广西、福建产区走量较少，暂无数据采集。



2022.4.20-6.10 海南皇帝蕉均价表 (单位: 元/斤)

	澄迈		乐东	
日期	一等品	二等品	一等品	二等品
2022-4-20	3.5	3.4	3.5	3.4
2022-4-22	3.4	3.3	3.4	3.3
2022-4-25	4.1	4	4.1	4
2022-4-27	4.1	4	4.1	4
2022-4-29	4.1	4	4.1	4
2022-5-9	2.3	2.2	2.3	2.2
2022-5-11	2.4	2.3	2.4	2.3
2022-5-13	1.8	1.7	1.8	1.7
2022-5-16	1.8	1.7	1.8	1.7
2022-5-18	1.9	1.8	1.9	1.8
2022-5-20	2	1.9	2	1.9
2022-5-23	2.1	2	2.1	2
2022-5-25	2	1.9	2	1.9
2022-5-27	2.3	2.2	2.3	2.2
2022-5-30	2.4	2.3	2.4	2.3
2022-6-1	1.9	1.8	1.9	1.8
2022-6-6	1	0.9	1	0.9
2022-6-8	0.9	0.8	0.9	0.8
2022-6-10	0.8	0.7	0.8	0.7

数据来源: 新华指数



免责声明

新华指数作为中经社四大战略性重点产品，负责开发、管理和运维新华社旗下全部指数和指数衍生品，是国内第一家综合性指数研究、发布、推广及运营的专业机构。

本报告由中国经济信息社指数中心与澄迈县政府共同编制并发布。编制者对本报告取自公开来源信息的准确性和完整性不作任何保证。本报告所载的资料、意见及推测仅反映本报告最初出具日的观点和判断。

在不同时期，或因使用不同假设和标准，采用不同观点和分析方法，致使中国经济信息社与澄迈县政府发出与本报告所载意见、评估及预测不一致的研究报告，对此中经社与澄迈县政府可不发出特别通知。

在任何情况下，本报告中的信息或所表述的意见并不构成对任何人的投资建议，也没有考虑到客户特殊的投资目标、财务状况或需求。客户应考虑本报告中的任何意见或建议是否符合其特定状况。

若有必要应寻求专家意见。本报告所载的资料、工具、意见及推测仅供参考。

本报告版权为中国经济信息社与澄迈县政府共同所有。未经中国经济信息社与澄迈县政府书面同意，任何机构和个人不得以任何形式翻版、复制、发布、转发或引用本报告的任何部分。如征得中国经济信息社与澄迈县政府同意进行引用、刊发的，需在允许的范围内使用，并注明出处为“中国经济信息社”和“澄迈县政府”，且不得对本报告进行任何有悖原意的引用、删节和修改。若中国经济信息社与澄迈县政府以外的机构向其客户发放本报告，则由该机构独自为此发送行为负责，中国经济信息社与澄迈县政府对此等行为不承担任何责任。本报告同时不构成中国经济信息社与澄迈县政府向发送本报告的机构之客户提供的投资建议。

如未经中国经济信息社与澄迈县政府授权，私自转载或者转发本报告，所引起的一切后果及法律责任由私自转载或转发者承担。中国经济信息社与澄迈县政府将保留随时追究其法律责任的权利。





中国经济信息社
CHINA ECONOMIC INFORMATION SERVICE

联系方式

中国经济信息社

作者：李伯霖 李水艳

数据校审：高铭 陈嘉 田洪筱 编辑：汪伟坚 审核：白卫涛

电话：010-88051684

邮箱：maopizai@sina.com

联系地址：北京市西城区宣武门外大街甲1号
环球财讯中心A座15层

中国经济信息社海南经济研究中心

李生东：18976353988

薛志烜：18089860775

联系地址：海南省海口市滨海大道89号新华社办公大楼

周报



新华指数
Xinhua Indices

