



新华指数
Xinhua Indices



中国干辣椒系列 价格指数

周报

(2022年第4周)

中国干辣椒系列价格指数周报

(2022 年第 4 周)

◇ 指数概览

截至 2022 年 1 月 23 日, 中国遵义朝天椒 (干椒) 批发价格指数报 1281.43 点, 较上期下跌 0.31%, 其中锥形椒、樱桃形椒批发价格指数均较上期出现上行, 艳椒、满天星、遵义朝天椒一号批发价格指数较上期出现下行。三樱椒 (干椒) 批发价格指数报 928.91 点, 较上期上涨 1.33%。新一代 (干椒) 批发价格指数报 1034.58 点, 较上期下跌 0.40%。印度进口椒批发价格指数报 820.94 点, 较上期下跌 0.20%。

表 1 指数周度运行情况 (数据来源: 新华指数)

指数名称	本期	上期	涨跌幅	年同比	
中国遵义朝天椒 (干椒) 批发价格指数	综合指数	1281.43	1285.40	-0.31%	5.21%
	艳椒	1346.10	1352.68	-0.49%	11.86%
	满天星	1316.44	1325.73	-0.70%	-7.93%
	遵义朝天椒一号	1386.01	1393.65	-0.55%	4.01%
	锥形椒	1269.19	1261.70	0.59%	17.42%
	樱桃形椒	1080.38	1076.57	0.35%	24.58%
三樱椒 (干椒) 批发价格指数	928.91	916.69	1.33%	42.05%	
新一代 (干椒) 批发价格指数	1034.58	1038.72	-0.40%	29.56%	
印度进口椒批发价格指数	820.94	822.55	-0.20%	-19.14%	

◇ 各品种交易价格分析

本期全国辣椒市场的 8 个辣椒代表品中, 3 个代表品种 (锥形椒、樱桃形椒、三樱椒) 交易平均价格较上期出现上涨, 4 个代表品种 (艳椒、满天星、新一代、印度进口椒 S17) 交易平均价格较上期出现下跌, 1 个代表品种 (遵义朝天椒一号) 交易平均价格较上期基本持平。其中, 樱桃形椒环比指数为 1012.14 点, 是本期均价涨幅最大品种; 满天星环比指数为 994.50 点, 是本期均价跌幅最大品种。

表 2 各品种周度均价运行情况 (数据来源: 新华指数)

品种	本期均价 (元/斤)	上期均价 (元/斤)	环比指数 (均价)
艳椒	10.13	10.17	995.88
满天星	11.22	11.28	994.50
遵义朝天椒一号	8.73	8.74	999.48
锥形椒	14.18	14.09	1006.35
樱桃形椒	13.72	13.56	1012.14
三樱椒	10.11	10.01	1010.25
新一代	12.02	12.05	997.62
印度进口椒 S17	9.54	9.57	997.50

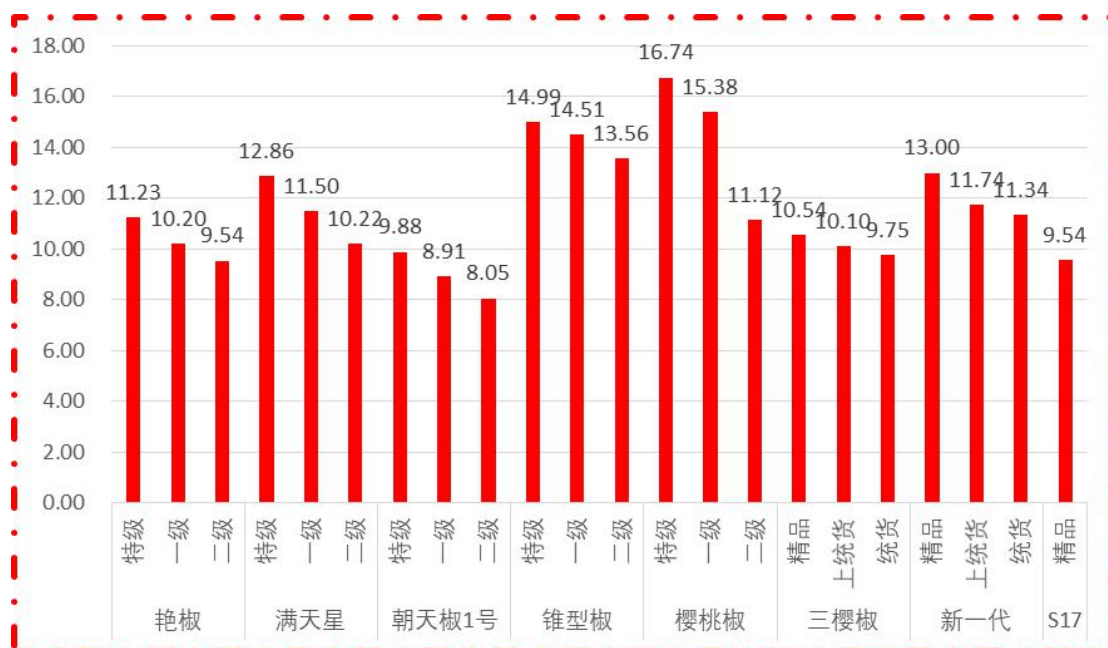


图 1 各品种、各等级周度均价 (数据来源: 新华指数)

◇ 市场研判

本期国内干椒价格窄幅震荡运行，市场成交情况较差。供给端目前南方遵义市场艳椒、满天星货源较充足，而樱桃形椒货源偏紧；北方产区受疫情影响显著，货源组织较为困难，供应偏紧。需求端距春节仅剩一周左右，多数采购商已准备歇业，需求较为疲弱。目前市场“节前效应”显著，市场交易氛围不弄，多数品种干椒价格窄幅震荡运行。印度椒方面，目前港口货源充裕，库存消耗不快，价格承压。

◇ 市场信息

● 开阳县高寨乡：党建引领抢农时 辣椒育苗正当时

北风其凉，雨雪其雱。本该是冬闲，但在开阳县高寨乡高寨村的大棚里，10余名村民正忙得不亦乐乎。将基质土装盘、点播辣椒种子、育苗浮盘入棚……让村民们闲不下来的，是村里的1000亩辣椒种植基地。

2020年，在高寨乡坚持抓党建促产业振兴的发展思路下，该乡高寨村股份经济专业合作社采取“党组织+公司+合作社+大户+农民”的发展模式，将村里的辣椒产业推向专业化、规模化市场化，为乡村振兴加码助力。

“去年种植辣椒合作社年增收了20余万元，今年我们总结了往年的经验做法，并且多次组织外出学习，不断扩大辣椒的种植规模，提升辣椒的品质和产量，力争把辣椒产业做大做强、做出品牌”，对于不断发展壮大辣椒产业，高寨村党总支书记、村委会主任田超充满信心。

如今，高寨村的辣椒种植面积已达到1000亩，通过栽种技术的不断提升，力争亩产辣椒从1700斤提升至2000斤以上，带动周边100余名群众就业，群众实现年增收达2万余元，“小辣椒”已成为当地村民的致富“大产业”。眼下，乡里的党员干部正在该村辣椒育苗基地带领群众育苗，1.4万盘辣椒育苗工作正如火如荼进行，预计4月下旬开始移栽，8月中旬便可上市销售。

(来源：人民网)

◇ 各品种周度价格概览

表 3 艳椒周度价格

日期	特级均价 (元/斤)	一级均价 (元/斤)	二级均价 (元/斤)
2022/1/17	11.26	10.31	9.53
2022/1/18	11.25	10.23	9.49
2022/1/19	11.26	10.23	9.51
2022/1/20	11.20	10.20	9.56
2022/1/21	11.21	10.14	9.59
2022/1/22	11.21	10.15	9.55
2022/1/23	11.21	10.15	9.55

表 4 满天星周度价格

日期	特级均价 (元/斤)	一级均价 (元/斤)	二级均价 (元/斤)
2022/1/17	12.90	11.59	10.32
2022/1/18	12.89	11.51	10.24
2022/1/19	12.90	11.52	10.24
2022/1/20	12.83	11.46	10.18
2022/1/21	12.84	11.46	10.19
2022/1/22	12.84	11.46	10.17
2022/1/23	12.84	11.46	10.17

表 5 遵义朝天椒 1 号周度价格

日期	特级均价 (元/斤)	一级均价 (元/斤)	二级均价 (元/斤)
2022/1/17	9.91	9.12	8.07
2022/1/18	9.90	9.12	8.07
2022/1/19	9.91	9.12	8.07
2022/1/20	9.86	8.75	8.03
2022/1/21	9.86	8.75	8.03
2022/1/22	9.86	8.75	8.03
2022/1/23	9.86	8.75	8.03

表 6 锥形椒周度价格

日期	特级均价 (元/斤)	一级均价 (元/斤)	二级均价 (元/斤)
2022/1/17	15.02	14.62	13.60
2022/1/18	15.02	14.62	13.60
2022/1/19	15.02	14.62	13.60
2022/1/20	14.95	14.46	13.53
2022/1/21	14.95	14.47	13.54
2022/1/22	15.00	14.41	13.53
2022/1/23	15.00	14.41	13.53

表 7 樱桃形椒周度价格

日期	特级均价 (元/斤)	一级均价 (元/斤)	二级均价 (元/斤)
2022/1/17	16.83	15.47	11.20
2022/1/18	16.83	15.47	11.20
2022/1/19	16.83	15.47	11.20
2022/1/20	16.66	15.31	11.05
2022/1/21	16.67	15.31	11.06
2022/1/22	16.69	15.31	11.08
2022/1/23	16.69	15.31	11.08

表 8 三樱椒周度价格

日期	特级均价 (元/斤)	一级均价 (元/斤)	二级均价 (元/斤)
2022/1/17	10.45	9.97	9.71
2022/1/18	10.44	9.96	9.71
2022/1/19	10.49	10.06	9.72
2022/1/20	10.55	10.14	9.79
2022/1/21	10.61	10.19	9.82
2022/1/22	10.62	10.19	9.76
2022/1/23	10.59	10.17	9.76

表 9 新一代椒周度价格

日期	特级均价 (元/斤)	一级均价 (元/斤)	二级均价 (元/斤)
2022/1/17	12.96	11.74	11.34
2022/1/18	13.10	11.74	11.34
2022/1/19	13.09	11.74	11.34
2022/1/20	13.02	11.74	11.34
2022/1/21	12.93	11.74	11.34
2022/1/22	12.93	11.74	11.34
2022/1/23	12.93	11.74	11.34

表 10 印度进口椒 S17 周度价格

日期	去把带帽均价 (元/斤)
2022/1/17	9.54
2022/1/18	9.55
2022/1/19	9.54
2022/1/20	9.55
2022/1/21	9.53
2022/1/22	9.53
2022/1/23	9.53

◇ 各品种指数走势概览

● 中国遵义朝天椒（干椒）批发价格指数



图 2 中国遵义朝天椒（干椒）批发价格综合指数运行图

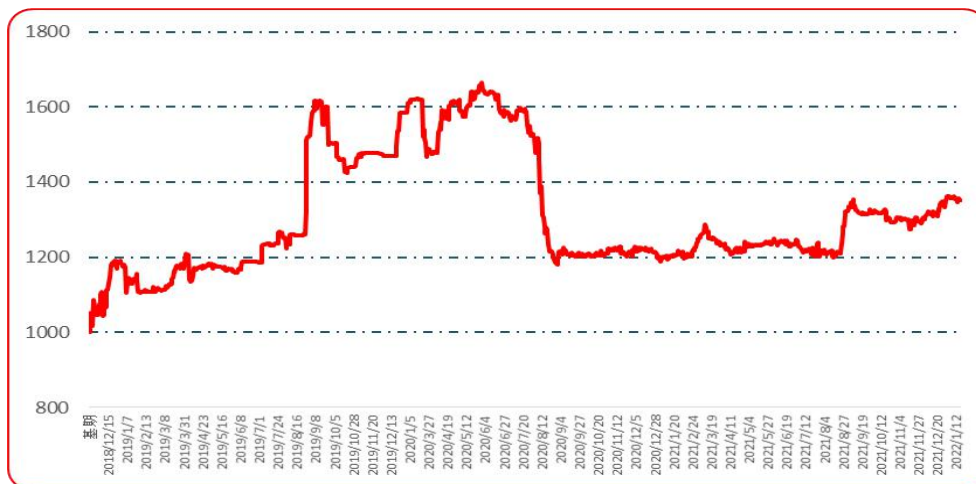


图 3 艳椒批发价格指数运行图

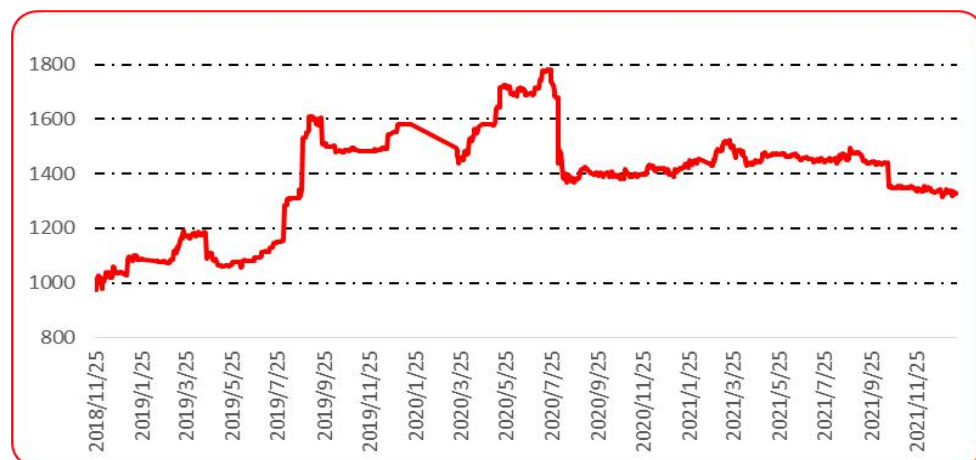


图 4 满天星批发价格指数运行图



图 5 遵义朝天椒 1 号批发价格指数运行图



图 6 锥形椒批发价格指数运行图



图 7 樱桃形椒批发价格指数运行图

● 三樱椒（干椒）批发价格指数



图 8 三樱椒（干椒）批发价格指数运行图

● 新一代（干椒）批发价格指数



图 9 新一代（干椒）批发价格指数运行图

● 印度进口椒批发价格指数



图 10 印度进口椒批发价格指数运行图

声明

中国经济信息社是新华社专业承担经济信息服务业务的直属机构，宗旨是“发展信息事业，服务国家战略”。新华指数隶属于中国经济信息社，负责开发、管理和运维新华社旗下全部指数和指数衍生产品，是国内第一家综合性指数研究、发布、推广及运营的专业部门。

本报告由中国经济信息社与贵州省农业农村厅共同编制并发布，部分数据与信息来源于中国辣椒城。编制者对本报告取自公开来源信息的准确性和完整性不作任何保证。本报告所载的资料、意见及推测仅反映本报告最初出具日的观点和判断。

在不同时期，或因使用不同假设和标准，采用不同观点和分析方法，致使中国经济信息社与贵州省农业农村厅发出与本报告所载意见、评估及预测不一致的研究报告，对此中经社与贵州省农业农村厅可不发出特别通知。

在任何情况下，本报告中的信息或所表述的意见并不构成对任何人的投资建议，也没有考虑到客户特殊的投资目标、财务状况或需求。客户应考虑本报告中的任何意见或建议是否符合其特定状况。

若有必要应寻求专家意见。本报告所载的资料、工具、意见及推测仅供参考。

本报告版权为中国经济信息社与贵州省农业农村厅共同所有。未经双方书面同意，任何机构和个人不得以任何形式翻版、复制、发布、转发或引用本报告的任何部分。如征得双方同意进行引用、刊发的，需在允许的范围内使用，并注明出处为“中国经济信息社”和“贵州省农业农村厅”，且不得对本报告进行任何有悖原意的引用、删节和修改。若中国经济信息社与贵州省农业农村厅以外的机构向其客户发放本报告，则由该机构独自为此发送行为负责，中国经济信息社与贵州省农业农村厅对此等行为不承担任何责任。本报告同时不构成中国经济信息社与贵州省农业农村厅向发送本报告的机构之客户提供的投资建议。

如未经中国经济信息社与贵州省农业农村厅授权，私自转载或者转发本报告，所引起的一切后果及法律责任由私自转载或转发者承担。中国经济信息社与贵州省农业农村厅将保留随时追究其法律责任的权利。

中国干辣椒系列 价格指数

周报



扫码了解
更多详细价格