



新华指数
Xinhua Indices

周报



新华-中国香蕉系列 价格指数



2021.11.22-11.28



中国经济信息社
CHINA ECONOMIC INFORMATION SERVICE

☆ 指数简介

新华-中国香蕉系列价格指数¹，包括“新华-中国香蕉产地价格指数”“新华-中国（海南）皇帝蕉产地价格指数”“新华-香蕉销地批发价格指数”“新华-进口香蕉价格指数”四只分指数，是在对全国香蕉主产区、主销区、主要港口开展监测的基础上，经科学方法计算得到。

新华-中国香蕉产地价格指数，基期为 2017 年 7 月 3 日，基点设为 100 点。采集海南、广西、云南、广东、福建五大国内香蕉主产区的地头交易价格。每两日进行一次价格数据更新。

新华-中国（海南）皇帝蕉产地价格指数，基期为 2016 年 11 月 7 日，基点设为 1000 点。采集海南省六个皇帝蕉主产区县一、二、三等品的皇帝蕉地头交易价格。每两日进行一次价格数据更新。

新华-香蕉销地批发价格指数，基期为 2018 年 8 月 13 日，基点设为 100 点。采集国内七大分区主要销地批发市场

¹新华-中国香蕉系列价格指数由中国经济信息社和海南澄迈县人民政府联合编制，旨在监测我国香蕉产地、销地市场运行状况及其发展趋势，打造行业的晴雨表、风向标和避雷针。该系列价格指数通过中国金融信息网、新华财经客户端等渠道定期向社会公布。

批发价格。每日进行一次价格数据更新。

新华-进口香蕉价格指数,基期为 2018 年 10 月 23 日,基点设为 1000 点。采集上海港、大连港两大港口,涵盖菲律宾香蕉、南美香蕉、越南香蕉,涉及 A4/5/6、A/7/8/9、ACL、B4/5/6、B/7/8/9 和 BCL 六种品级规格的箱装进口香蕉批发价格。每周进行一次价格数据更新。



☆ 本期概要

新华-中国（海南·澄迈）香蕉系列价格指数显示，11月22日至11月28日，新华-中国香蕉产地价格指数、新华-中国（海南）皇帝蕉产地价格指数、新华-香蕉销地批发价格指数环比上涨；新华-进口香蕉价格指数环比下降。

☆ 产业新闻摘要

- 1、**澎湃新闻**：根据《广东省食品学会团体标准管理办法》的有关规定，由学会标准化技术委员会及相关专家审核，经标准提案、审核立项、标准起草、征求意见、专家审查、审批发布，广东省食品学会团体标准《香蕉抗性淀粉》（T/GDIFST 001-2021）于2021年11月22日正式发布，该标准自发布之日起实施。
- 2、**南非24小时新闻网**：南非克鲁克斯兄弟公司报告显示，截至2021年9月底，因气候因素影响造成公司旗下香蕉种植园减产。
- 3、**东方水果网**：在免除水果进口关税后，乌兹别克斯坦的香蕉批发价格随之下降，2021年11月5日到19日，该国香蕉批发价格从19,000 UZS/kg（1.78美元）下降到16,000 UZS/kg（1.49美元），降幅16%。



☆ 新华-香蕉产地价格指数

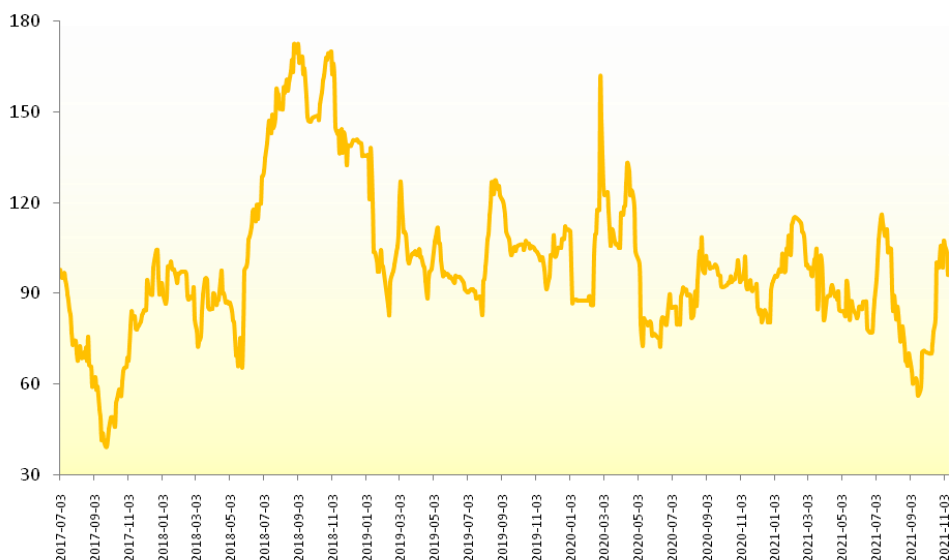


图 1：新华-香蕉产地价格指数

图片来源：新华指数

2021 年 11 月 26 日，新华-中国香蕉产地价格指数报 101.93 点，较 11 月 19 日上涨 3.15 点，涨幅 3.19%；较基期上涨 1.93 点，涨幅 1.93%。

其中广西、海南、云南、福建、广东产区指数分别报 139.72 点、57.81 点、74.42 点、142.86 点、131.25 点。本期（2021.11.22-11.26），云南产区统货均价约为 1.63 元/斤，较前一期（2021.11.15-11.19）持平；广东产区统货均价约为 1.32 元/斤，较前一期（2021.11.15-11.19）上

涨 0.05 元/斤，涨幅 3.95%；广西产区统货均价约为 1.76 元/斤，较前一期（2021.11.15-11.19）下跌 0.01 元/斤，跌幅 0.56%。



☆ 新华-中国（海南）皇帝蕉产地价格指数

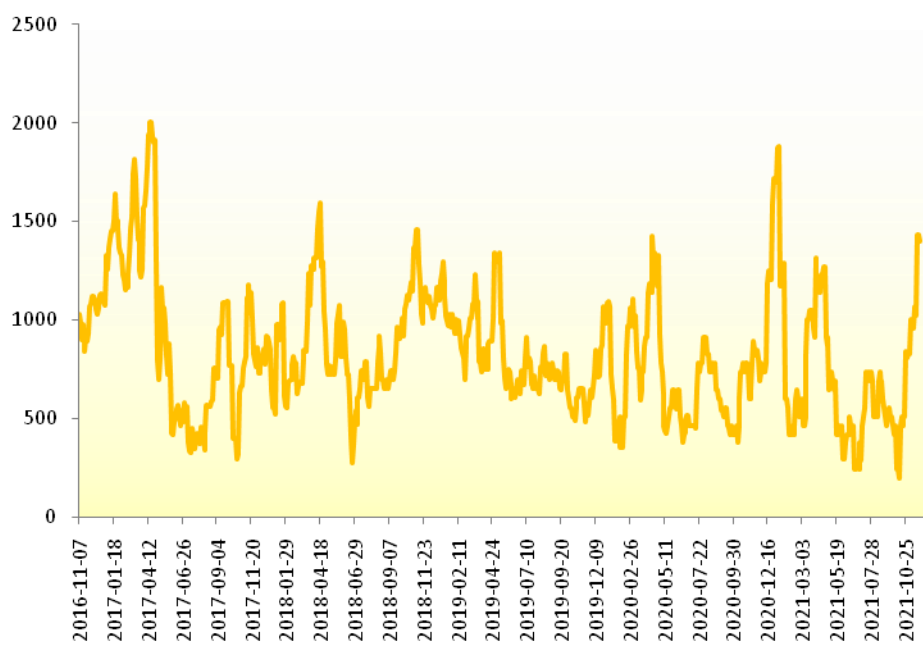


图 2：新华-中国（海南）皇帝蕉产地价格指数

图片来源：新华指数

2021年11月26日，新华-中国（海南）皇帝蕉产地价格指数报1402.88点，较11月19日上涨379.00点，涨幅37.02%；较基期上涨402.88点，涨幅40.29%。



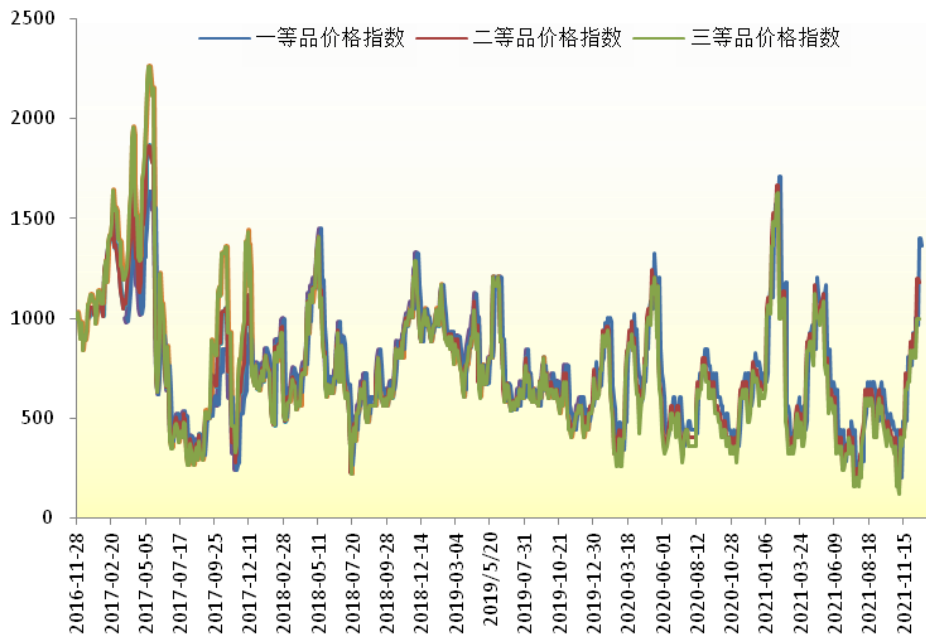


图 3：新华-海南皇帝蕉一、二、三等品价格指数

图片来源：新华指数

2021年11月26日，海南省皇帝蕉一等品价格指数报1362.23点，较11月19日上涨398.48点，涨幅41.35%；较基期上涨362.23点，涨幅36.22%。海南省皇帝蕉二等品价格指数报1181.14点，较11月19日上涨297.70点，涨幅33.70%；较基期上涨181.14点，涨幅18.11%。三等品价格指数报1000.05点，较11月19日上涨196.93点，涨幅24.52%；较基期上涨0.05点，涨幅0.01%。

从采集点来看，本期（2021.11.22-11.26）澄迈县产地皇帝蕉一等品成交价均价为3.00元/斤，较前一期



(2021.11.15-11.19) 上涨 21.62%；皇帝蕉二等品成交均价为 2.50 元/斤，较前一期(2021.11.15-11.19) 上涨 10.29%。

乐东黎族自治县产地皇帝蕉一等品成交价均价为 3.93 元/斤，较前一期（2021.11.15-11.19）上涨 59.46%；皇帝蕉二等品成交均价为 3.47 元/斤，较前一期

(2021.11.15-11.19) 上涨 52.94%。



☆ 新华-香蕉销地批发价格指数



图 4：新华-香蕉销地批发价格指数

图片来源：新华指数

2021年11月28日，新华-香蕉销地批发价格指数报113.65点，较11月21日上涨2.76点，涨幅2.49%；较基期上涨13.65点，涨幅13.65%。

从采集点来看，本期（2021.11.22-11.28）北京销地批发均价为3.28元/斤，较前一期（2021.11.15-11.21）上涨4.87%；天津销地批发均价为3.09元/斤，较前一期



(2021.11.15-11.21) 上涨 10.11%；成都销地批发均价为 2.75 元/斤，较前一期（2021.11.15-11.21）上涨 3.16%。



☆ 新华-进口香蕉价格指数

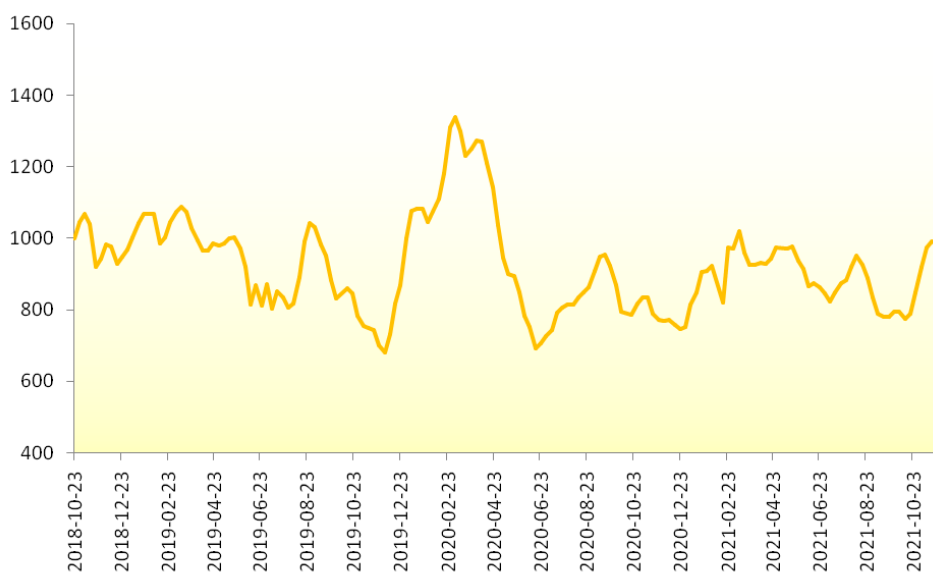


图 5：新华-进口香蕉价格指数

图片来源：新华指数

截至 2021 年 11 月 24 日，新华-进口香蕉价格指数报 989.54 点，较 2021 年 11 月 17 日下跌 0.51 点，跌幅 0.05%；较基期下跌 10.46 点，跌幅 1.05%。



附录 1：产业新闻详情

广东省食品学会发布《香蕉抗性淀粉》团体标准

根据《广东省食品学会团体标准管理办法》的有关规定，由学会标准化技术委员会及相关专家审核，经标准提案、审核立项、标准起草、征求意见、专家审查、审批发布，广东省食品学会团体标准《香蕉抗性淀粉》（T/GDIFST 001-2021）于 2021 年 11 月 22 日正式发布，该标准自发布之日起实施。

香蕉是全球贸易量第四大的粮食作物，广东省是我国香蕉的最大产区，年产量 300 多万吨。然而，香蕉不耐贮藏，采后损失率高达 25%左右。因此，开发香蕉活性成分，有利于香蕉的精深加工，提高附加值。其中香蕉抗性淀粉具有减肥、降血糖、调节肠道菌群、润肠通便等功效，可作为保健食品原辅料。尤其是香蕉富含的 RS2 型天然抗性淀粉，是纯食物来源，预计市场接受度高，用途广泛。

抗性淀粉因为其良好的生理功能而成为国内外研究热点，但我国目前仍然缺乏相关标准的支撑。因此经过深入研究，由华南理工大学提出，省食品学会组织，华南理工大学、广东省农业科学院果树研究所、广西壮族自治区农业科学院农产品加工研究所、深圳市深博泰生物科技有限公司、广州合诚实业有限公司、广东阳江八果圣食品有限公司、海南鹿宝绿色食品有限公司、遂溪县香蕉协会共同起草《香蕉抗性淀粉》团体标准。

资料来源：澎湃新闻

发布日期：11/27/2021

因气候原因造成克鲁克斯兄弟公司旗下香蕉园减产

克鲁克斯兄弟公司报告显示，截至 2021 年 9 月底，因气候原因造成公司旗下香蕉园减产。

截至 2021 年 9 月，克鲁克斯兄弟公司的收入为 4.48 亿兰特，同比增加 9%；利润为 1,750 万兰特，同比下降 62%。公司每股亏损为 51.2 兰特，而去年同期每股收益为 1.51 兰特。

资料来源：news24.com



发布日期:11/25/2021

乌兹别克斯坦免征进口关税后香蕉价格下调

一个月前，乌兹别克斯坦政府决定对香蕉、猕猴桃、柑橘类水果、鲜苹果、梨、木瓜等水果免征关税。在此之前，进口这些水果的关税税率为 10-20%。

自从政府宣布这一决定以后，香蕉的平均批发价格随之下降。2021 年 11 月 5 日到 19 日，该国香蕉批发价格从 19,000 UZS/kg(1.78 美元)下降到 16,000 UZS/kg (1.49 美元)，降幅 16%。

资料来源:东方水果网

发布日期:11/23/2021



附录 2：香蕉均价表

2021.9.29-11.26 香蕉产地价格均价表（单位：元/斤）

日期	广西	海南	云南	福建	广东
2021-9-29	1.31	0.76	-	-	0.6
2021-10-11	1.51	0.71	0.8	-	0.7
2021-10-13	1.51	0.71	0.9	-	0.7
2021-10-15	1.49	0.9	0.9	-	0.7
2021-10-18	1.5	0.71	0.8	-	0.7
2021-10-20	1.49	0.75	0.9	-	0.8
2021-10-22	1.51	0.75	1	-	0.9
2021-10-25	1.53	-	1.1	-	1
2021-10-27	1.73	-	1.4	-	1.3
2021-10-29	1.71	-	1.3	-	1.3
2021-11-1	1.77	-	1.5	-	1.2
2021-11-3	1.84	-	1.6	-	1.4
2021-11-5	1.81	-	1.6	-	1.3
2021-11-8	1.76	-	1.5	-	1.3
2021-11-10	1.86	-	1.6	-	1.5
2021-11-12	1.83	-	1.8	-	1.5
2021-11-15	1.79	-	1.7	-	1.60
2021-11-17	1.75	-	1.6	-	1.05
2021-11-19	1.78	-	1.6	-	1.15
2021-11-22	1.78	-	1.7	-	1.25
2021-11-24	1.75	-	1.6	-	1.3
2021-11-26	1.76	-	1.6	-	1.4

数据来源：新华指数

注：福建、海南产区走量较少，暂无数据采集。



2021.9.29-11.26 海南皇帝蕉均价表 (单位: 元/斤)

日期	澄迈		乐东	
	一等品	二等品	一等品	二等品
2021-9-29	0.5	0.4	0.5	0.4
2021-10-18	1.1	1	1.1	1
2021-10-20	1.2	1.1	1.2	1.1
2021-10-22	1.1	1	1.1	1
2021-10-25	1.2	1.1	1.2	1.1
2021-10-27	1.2	1.1	1.2	1.1
2021-10-29	2	1.8	2	1.8
2021-11-1	1.9	1.75	1.9	1.75
2021-11-3	1.9	1.8	1.9	1.8
2021-11-5	1.9	1.8	1.9	1.8
2021-11-8	2.3	2.2	2.3	2.2
2021-11-10	2.2	2.1	2.2	2.1
2021-11-12	2.2	2.1	2.2	2.1
2021-11-15	2.5	2.3	2.5	2.3
2021-11-17	2.5	2.3	2.5	2.3
2021-11-19	2.4	2.2	2.4	2.2
2021-11-22	3	2.5	4	3.5
2021-11-24	3	2.5	4	3.5
2021-11-26	3	2.5	3.8	3.4

数据来源: 新华指数



免责声明

新华指数作为中经社四大战略性重点产品，负责开发、管理和运维新华社旗下全部指数和指数衍生品，是国内第一家综合性指数研究、发布、推广及运营的专业机构。

本报告由中国经济信息社指数中心与澄迈县政府共同编制并发布。编制者对本报告取自公开来源信息的准确性和完整性不作任何保证。本报告所载的资料、意见及推测仅反映本报告最初出具日的观点和判断。

在不同时期，或因使用不同假设和标准，采用不同观点和分析方法，致使中国经济信息社与澄迈县政府发出与本报告所载意见、评估及预测不一致的研究报告，对此中经社与澄迈县政府可不发出特别通知。

在任何情况下，本报告中的信息或所表述的意见并不构成对任何人的投资建议，也没有考虑到客户特殊的投资目标、财务状况或需求。客户应考虑本报告中的任何意见或建议是否符合其特定状况。

若有必要应寻求专家意见。本报告所载的资料、工具、意见及推测仅供参考。

本报告版权为中国经济信息社与澄迈县政府共同所有。未经中国经济信息社与澄迈县政府书面同意，任何机构和个人不得以任何形式翻版、复制、发布、转发或引用本报告的任何部分。如征得中国经济信息社与澄迈县政府同意进行引用、刊发的，需在允许的范围内使用，并注明出处为“中国经济信息社”和“澄迈县政府”，且不得对本报告进行任何有悖原意的引用、删节和修改。若中国经济信息社与澄迈县政府以外的机构向其客户发放本报告，则由该机构独自为此发送行为负责，中国经济信息社与澄迈县政府对此等行为不承担任何责任。本报告同时不构成中国经济信息社与澄迈县政府向发送本报告的机构之客户提供的投资建议。

如未经中国经济信息社与澄迈县政府授权，私自转载或者转发本报告，所引起的一切后果及法律责任由私自转载或转发者承担。中国经济信息社与澄迈县政府将保留随时追究其法律责任的权利。





中国经济信息社

CHINA ECONOMIC INFORMATION SERVICE

联系方式

中国经济信息社

作者：李伯霖 李水艳

数据校审：高铭 陈嘉 田洪筱 编辑：汪伟坚 审核：白卫涛

电话：010-88051684

邮箱：maopizai@sina.com

联系地址：北京市西城区宣武门外大街甲1号

环球财讯中心A座15层

中国经济信息社海南经济研究中心

李生东：18976353988

薛志烜：18089860775

联系地址：海南省海口市滨海大道89号新华社办公大楼

周报



新华指数
Xinhua Indices

