



新华指数
Xinhua Indices



第 211 期

新华·海南农垦 系列价格指数周报

2023. 5. 6-5. 12



中国经济信息社
CHINA ECONOMIC INFORMATION SERVICE



新华·海南农垦-系列价格指数周报

2023.5.6-5.12

☆ 指数简介

新华·海南农垦-系列价格指数，由新华社中国经济信息社与海南省农垦投资控股集团有限公司共同编制并发布，目前已发布6支指数：

新华·海南农垦-标准胶（TSR20）价格指数

新华·海南农垦-混合胶（20#）价格指数

新华·海南农垦-浓乳价格指数

新华·海南农垦-天然胶乳价格指数

新华·海南农垦-胡椒价格指数

新华·海南农垦-槟榔价格指数

☆ 本期概要

天然橡胶：轮胎厂开工率下滑，天然橡胶价格小幅下跌；

胡椒：产地行情较好，白胡椒价格延续上行走势。

新华·海南农垦-天然橡胶系列价格指数周报

2023.4.24-5.12

☆ 指数简介

新华·海南农垦-天然橡胶系列价格指数分别是：

新华·海南农垦-标准胶（TSR20）价格指数

新华·海南农垦-混合胶（20#）价格指数

新华·海南农垦-浓乳价格指数

新华·海南农垦-天然胶乳价格指数

指数以 2017 年 6 月 12 日为基期，基点 1000 点，标准胶、混合胶样本选取 STR20、SMR20 和 SIR20；浓乳样本选取浓缩乳胶，干胶含量 60%以上；天然胶乳样本选取新鲜胶乳（折干）。样本区域覆盖海南、云南、泰国、印度尼西亚和马来西亚。标准胶、混合胶每工作日更新；浓乳、天然胶乳产季（5 月-12 月）每工作日更新。

☆ 本期概要：

本期（2023.5.8-5.12）天然橡胶各代表规格品均价及价格指数小幅下跌。

新华·海南农垦-天然橡胶系列价格指数

2019.11.7-2023.5.12

图 1 新华·海南农垦-天然橡胶系列价格指数运行图（单位：点）

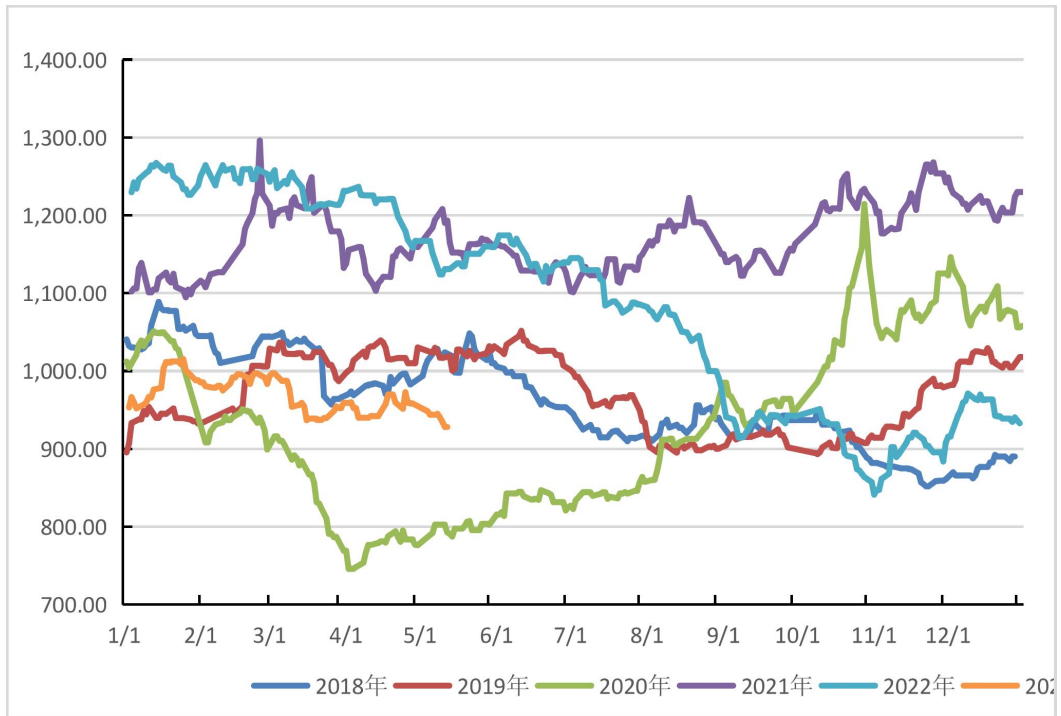


数据来源：新华指数

5月8日至5月12日，标准胶、混合胶价格指数涨跌互先。

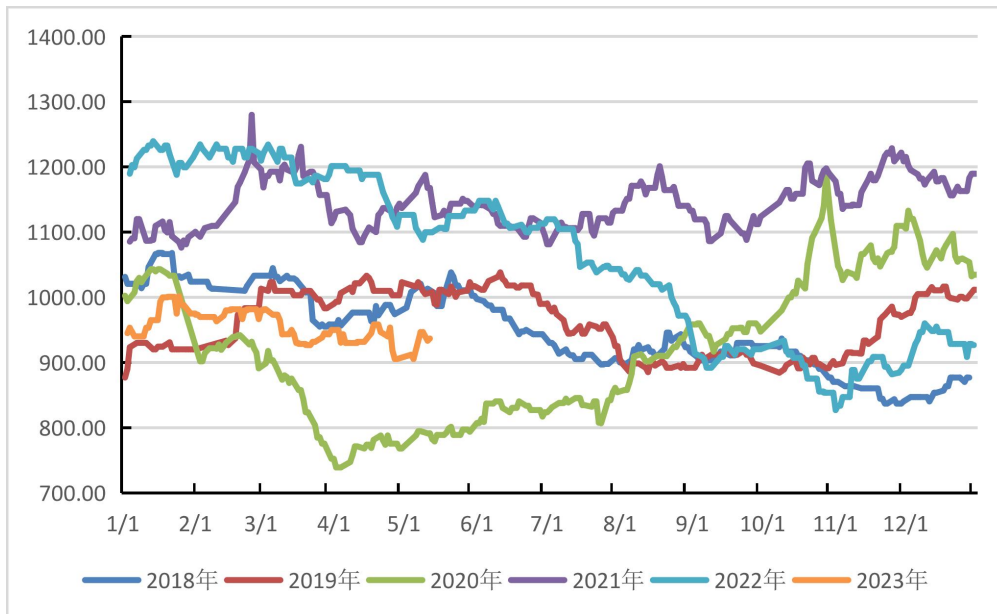
截至5月12日，新华·海南农垦-标准胶（TSR20）价格指数报928.20点，较上一发布日（5月5日，下同）跌1.67%；新华·海南农垦-混合胶（20#）价格指数报936.99点，较上一发布日下跌3.48%。

图 2 新华·海南农垦-标准胶价格指数历年运行图（单位：点）



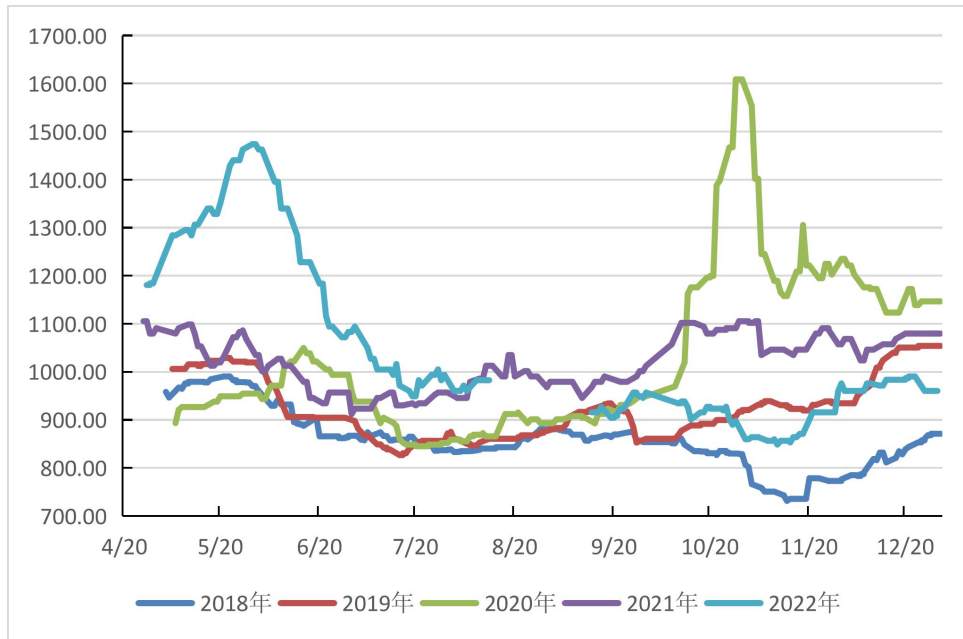
数据来源：新华指数

图 3 新华·海南农垦-混合胶价格指数历年运行图（单位：点）



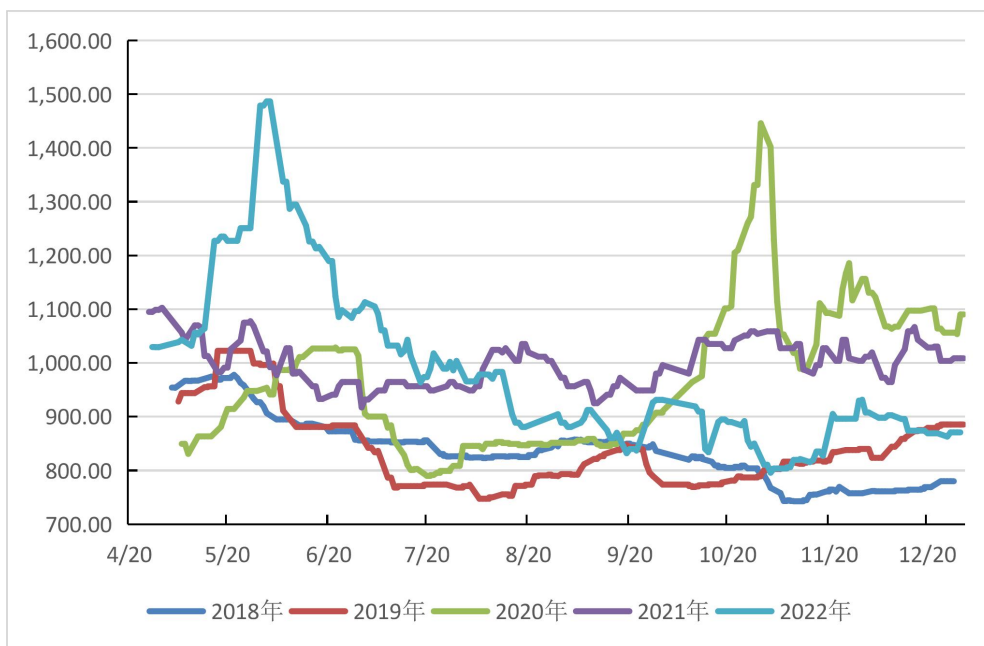
数据来源：新华指数

图 4 新华·海南农垦-浓乳价格指数历年运行图（单位：点）



数据来源：新华指数

图 5 新华·海南农垦-天然胶乳价格指数历年运行图（单位：点）



数据来源：新华指数

供应端，受台风“穆查”影响，东南亚部分产区和云南产胶区均出现了强降雨，当地原料产出延迟，缅甸及泰国多地已暂停割胶作业，短时间内上游原料短期内上涨迟缓。

需求端，轮胎企业开工率明显回升。隆众资讯数据显示，截至5月11日，本周中国全钢胎样本企业开工率为63.89%，环比上涨12.37个百分点，同比上涨3.69个百分点；半钢胎样本企业开工率为74.70%，环比上涨7.01个百分点，同比上涨12.16个百分点。隆众资讯资深分析师李智认为，五一假期检修企业节后多按计划复工，其他多数样本企业开工维稳，外贸订单量充足，加之当前内销缺货现象仍存，对企业整体样本开工形成支撑。周内企业内销出货整体一般，外贸等车发货为主，企业整体库存小幅增加。

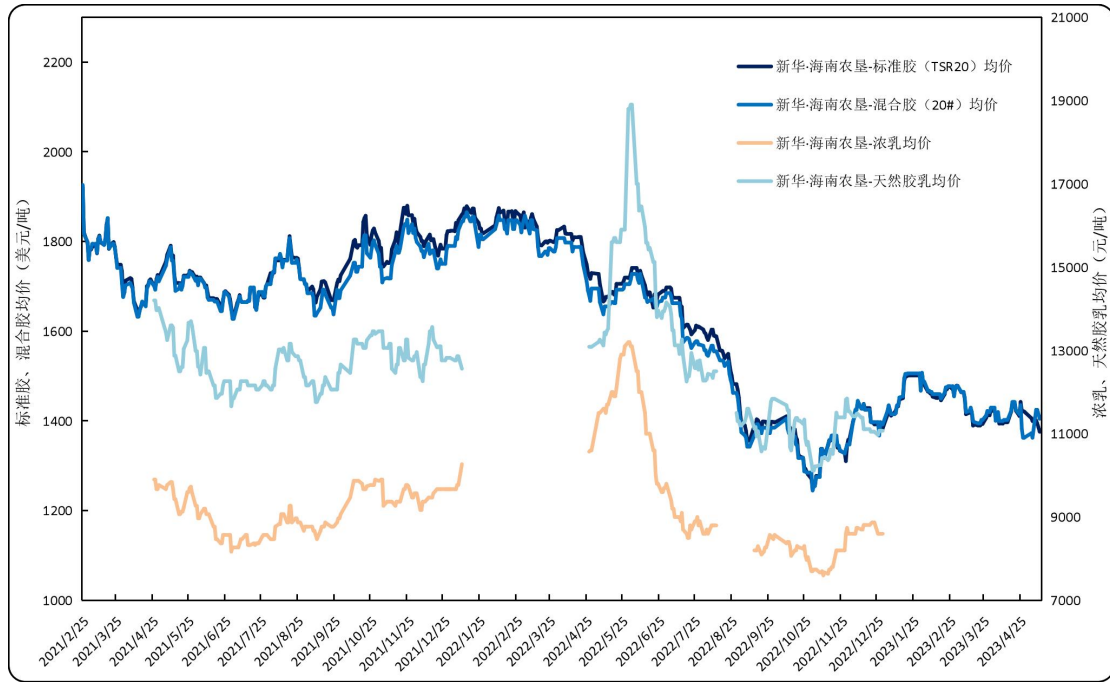
汽车方面，根据中国汽车工业协会官方数据，今年4月，我国汽车产销分别完成213.3万辆和215.9万辆，环比分别下降17.5%和11.9%，同比分别增长76.8%和82.7%。4月因去年同期低基数效应影响，汽车市场产销实现同比大幅增长；但由于3月以来的非理性促销潮造成消费者持币观望，汽车消费尚处于缓慢恢复过程中，加之商用车行业复苏速度不及预期，诸多不利影响下，4月产销较3月有所下降。

综合分析，供应端，国内外产区当前处于产区复割初期，且受强降雨影响，原料产出受限。需求端，轮胎厂开工率因假期原因走低，导致天然橡胶价格小幅下滑，随着轮胎厂开工率受库存影响，继续上涨可能性不大，下游需求相对疲软，但短期内受供应减少的影响，天然橡胶价格呈震荡上行走势。

海南农垦天然橡胶各品种均价走势

2021.2.25-2023.5.12

图 6 新华·海南农垦-天然橡胶各品种均价走势图



数据来源：新华指数

价格方面，本期标准胶、混合胶均价涨跌互现。标准胶（TSR20）均价在 1376.06-1401.36 美元/吨区间波动；混合胶（20#）均价在 1404.87-1424.87 美元/吨区间波动。

新华·海南农垦-天然橡胶各品种均价

2023.4.19-2023.5.12

表 1 天然橡胶各品种均价

日期	标准胶 (TSR20) (美元/吨)	混合胶 (20#) (美元/吨)	浓乳 (元/吨)	天然胶乳 (元/吨)
2023/4/19	1438.20	1442.30	-	-
2023/4/20	1437.37	1442.30	-	-
2023/4/21	1422.81	1424.87	-	-
2023/4/24	1411.02	1414.87	-	-
2023/4/25	1442.52	1435.13	-	-
2023/4/26	1422.35	1382.57	-	-
2023/4/27	1420.99	1362.57	-	-
2023/4/28	1420.99	1362.57	-	-
2023/5/4	1406.32	1372.57	-	-
2023/5/5	1399.74	1362.57	-	-
2023/5/8	1401.36	1424.87	-	-
2023/5/9	1394.36	1424.87	-	-
2023/5/10	1385.86	1414.87	-	-
2023/5/11	1376.06	1404.87	-	-
2023/5/12	1376.06	1410.00	-	-

数据来源：新华指数

天然橡胶行业要闻

➤ 泰国农合部：2023 年橡胶产量料增 2.59%

据泰国 5 月 11 日消息，该国农业及合作社部农业经济办事处副秘书长威尼公布了 2023 年泰国重要农产品的情况，他表示今年包括橡胶等许多重要农产品的产量将有所增加。

预计 2023 年橡胶割胶总面积约为 2198.6 万莱，比去年增长 0.26%；橡胶总产量为 495.1 万吨，增长 2.59%；平均每莱产量约为 225 公斤，增长 2.27%。产量增加的原因是农民自 2017 年起扩大种植面积，加上充足的降雨量，橡胶树茂盛，以及割胶天数增加。

来源：中国橡胶信息贸易网

新华·海南农垦-胡椒价格指数周报

2023.5.6-2023.5.12

☆ 指数简介

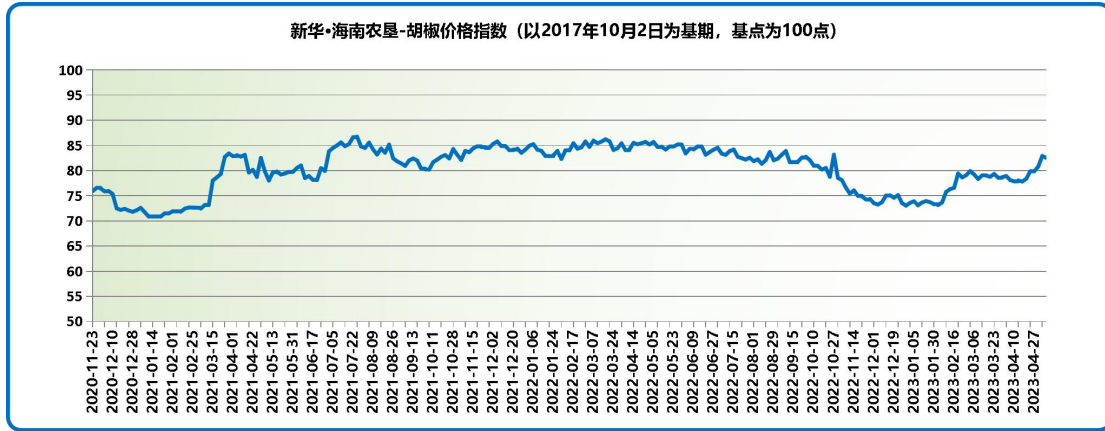
新华·海南农垦-胡椒价格指数，由中国经济信息社与海南农垦集团共同编制并发布。根据编制规则，指数以2017年10月2日为基期，基点100点，样本选定为“流水椒”。指数每周一、四更新。

☆ 本期概要

本期（2023.5.6-5.12，下同）产地行情走强，新华·海南农垦-胡椒价格指数小幅上涨。

新华·海南农垦-胡椒价格指数走势

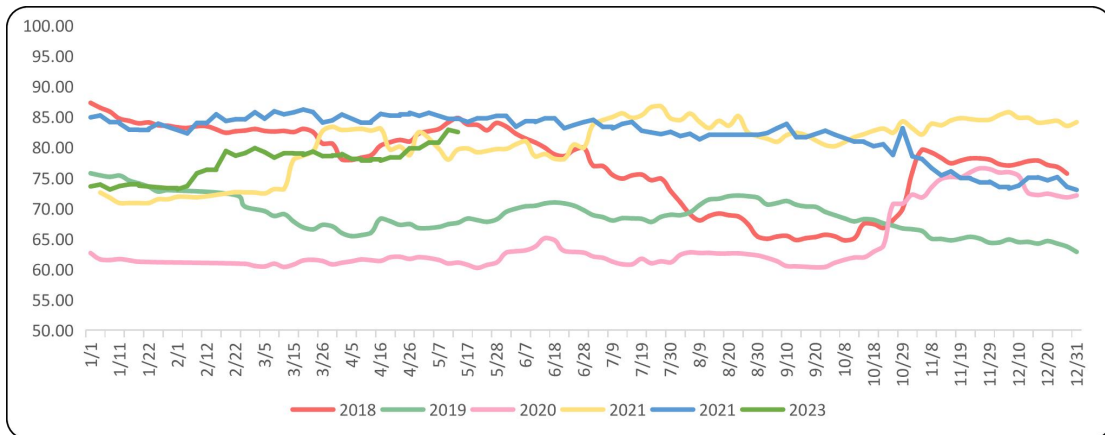
图1 新华·海南农垦-胡椒价格指数运行结果（单位：点）



数据来源：新华指数

本期胡椒价格指数小幅上涨。截至2023年5月11日，新华·海南农垦-胡椒价格指数报82.53点，环比上涨3.33%；较去年同期下跌2.22点，跌幅2.62%；较基期（2017年10月2日）下跌17.47点，跌幅17.47%。

图2 新华·海南农垦-胡椒价格指数历年运行结果对比（单位：点）

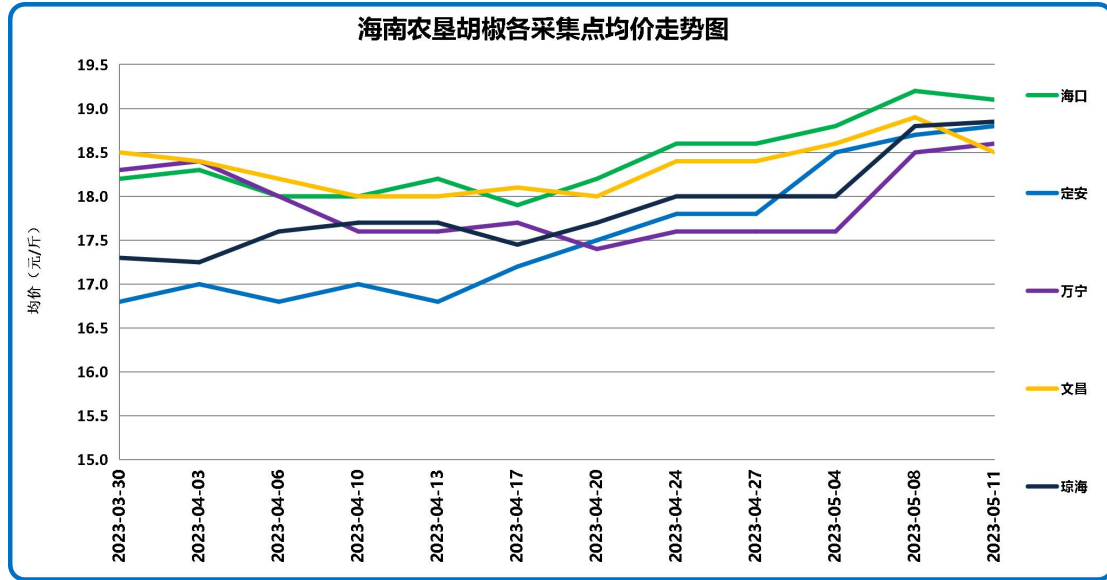


数据来源：新华指数

胡椒各采集点均价走势

2023.3.30-2023.5.11

图3 胡椒主产市县价格走势对比（单位：点）



数据来源：新华指数

2023年5月11日，各采集点加权均价为18.73元/斤。具体来看，当前采集市县均价自高至低排序依次海口19.10元/斤、琼海18.85元/斤、定安18.80元/斤、万宁18.60元/斤以及文昌18.50元/斤。各市县采集点均价涨跌幅方面，定安上涨5.62%、琼海上涨4.72%、万宁上涨5.68%、文昌涨0.54%、海口涨2.69%。截至2023年5月1日，各农场收购价格小幅上涨。各农场具体价格见表1。

表1 各采集点农场价格数据

农场	南金农场	东红农场	东兴农场	橡胶研究所	东昌农场	红昇农场	东太农场
价格 (元/斤)	18.8	18.4	18.6	18.5	19.1	19.0	18.7

数据来源：新华指数

表 2 海南全省胡椒流水椒加权均价表

日期	均价（元/斤）
2022/1/19	16.81
2022/1/30	16.72
2022/2/2	16.68
2022/2/6	16.81
2022/2/10	17.28
2022/2/13	17.41
2022/2/16	17.46
2022/2/20	18.11
2022/2/23	17.94
2022/2/27	18.04
2022/3/2	18.22
2022/3/6	18.07
2022/3/9	17.86
2022/3/13	18.03
2022/3/16	18.02
2022/3/20	17.96
2022/3/23	18.09
2022/3/27	17.92
2022/3/30	17.95
2022/4/3	18.00
2022/4/6	17.81
2022/4/10	17.76
2022/4/13	17.80
2022/4/17	17.75
2022/4/20	17.87
2022/4/24	18.21
2022/4/27	18.21
2022/5/4	18.43
2022/5/8	18.91
2022/5/11	18.82

数据来源：新华指数

国际胡椒港口离岸价与产地及下游市场分析

【国际胡椒港口离岸价】当期，国际白胡椒港口离岸价格涨跌互现。截至2023年5月12日，印尼白胡椒离岸价格报6056美元/吨，较上期（5月5日，下同）下跌0.33%；马来西亚白胡椒离岸价报7300美元/吨，较上期持平；越南白胡椒离岸价格报5000美元/吨，较上期持平。

【产地及下游市场】当周海南产地白胡椒市场价格小幅上涨。产地市场人气不减，且在商家持续购进的带动下，行情仍处上扬，预计近期白胡椒价格维持上行走势。

表3 近期国际白胡椒部分贸易港口的离岸价格表（美元/吨）

日期	蒙托克港	古晋港	胡志明市
2022-04-21	6155.00	7300.00	4830.00
2022-04-24	6155.00	7300.00	4830.00
2022-04-25	6155.00	7300.00	4830.00
2022-04-26	6155.00	7300.00	4830.00
2022-04-27	6155.00	7300.00	4830.00
2022-04-28	6155.00	7300.00	4830.00
2022-05-04	6093.00	7300.00	4830.00
2022-05-05	6076.00	7300.00	5000.00
2022-05-08	6056.00	7300.00	5000.00
2022-05-09	6056.00	7300.00	5000.00
2022-05-10	6056.00	7300.00	5000.00
2022-05-11	6056.00	7300.00	5000.00
2022-05-12	6056.00	7300.00	5000.00

数据来源：国际胡椒联合会（IPC）

免责声明

中国经济信息社是新华社专业承担经济信息服务业务的直属机构，宗旨是“发展信息事业，服务国家战略”。新华指数隶属于中国经济信息社，负责开发、管理和运维新华社旗下全部指数和指数衍生产品，是国内第一家综合性指数研究、发布、推广及运营的专业部门。

本报告由中国经济信息社与海南省农垦投资控股集团有限公司（简称海垦控股集团）共同编制并发布。编制者对本报告取自公开来源信息的准确性和完整性不作任何保证。本报告所载的资料、意见及推测仅反映本报告最初出具日的观点和判断。

在不同时期，或因使用不同假设和标准，采用不同观点和分析方法，致使中国经济信息社与海垦控股集团发出与本报告所载意见、评估及预测不一致的研究报告，对此中经社与海垦控股集团可不发出特别通知。

在任何情况下，本报告中的信息或所表述的意见并不构成对任何人的投资建议，也没有考虑到客户特殊的投资目标、财务状况或需求。客户应考虑本报告中的任何意见或建议是否符合其特定状况。

若有必要应寻求专家意见。本报告所载的资料、工具、意见及推测仅供参考。

本报告版权为中国经济信息社与海垦控股集团共同所有。未经双方书面同意，任何机构和个人不得以任何形式翻版、复制、发布、转发或引用本报告的任何部分。如征得双方同意进行引用、刊发的，需在允许的范围内使用，并注明出处为“中国经济信息社”和“海南省农垦投资控股集团有限公司”，且不得对本报告进行任何有悖原意的引用、删节和修改。若中国经济信息社与海垦控股集团以外的机构向其客户发放本报告，则由该机构独自为此发送行为负责，中国经济信息社与海垦控股集团对此等行为不承担任何责任。本报告同时不构成中国经济信息社与海垦控股集团向发送本报告的机构之客户提供的投资建议。

如未经中国经济信息社与海垦控股集团授权，私自转载或者转发本报告，所引起的一切后果及法律责任由私自转载或转发者承担。中国经济信息社与海垦控股集团将保留随时追究其法律责任的权利。



中国经济信息社
CHINA ECONOMIC INFORMATION SERVICE



联系方式

作者：季超 数据校审：高铭 陈嘉 田洪筱

编辑：汪伟坚 审核：王洪波

联系方式：010-88053842

邮箱：754422675@qq.com

地址：北京市西城区宣武门外大街甲1号环球财讯中心

A座



新华指数
Xinhua Indices



新华·海南农垦 系列价格指数周报

